Provincie Noord-Brabant

# Trends in het regionaal OV 2025

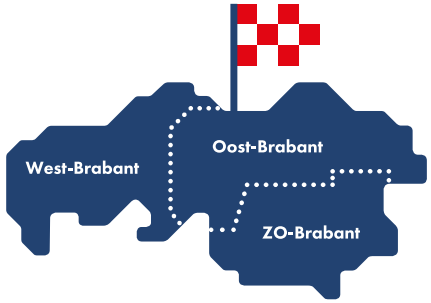


2025 2024

*Verschil 2025 ten opzichte van 2024*

## Aantal instappers

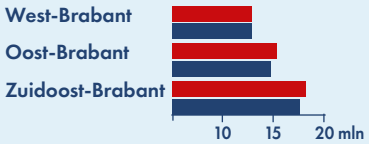


Meer info over reizigers op pagina 11

## Benutting: gemiddeld aantal reizigers in de bus

| | West-Brabant | Oost-Brabant | Zuidoost-Brabant |
|---|---|---|---|
| 2025 | 6,3 | 6,7 | 8,5 |
| 2024 | 7,1 | 6,8 | 8,9 |

Meer info over benutting op pagina 16

## Niet te vroeg vertrekken

| | West-Brabant | Oost-Brabant | Zuidoost-Brabant |
|---|---|---|---|
| 2025 | 92 % | 96% | 95% |
| 2024 | 95% | 96% | 95% |

Meer info over niet te vroeg vertrekken op pagina 26

## Aankomst op tijd

| | West-Brabant | Oost-Brabant | Zuidoost-Brabant |
|---|---|---|---|
| 2025 | 86% | 85% | 85% |
| 2024 | 87% | 84% | 82% |

Meer info over op tijd aankomen op pagina 24

## Aantal geplande dienstregelingsuren (DRU's) Noord-Brabant

| | |
|---|---|
| 2025 | 1.845.268 |
| 2024 | 1.681.787 |

Meer info over DRU's op pagina 8

## Aantal ernstige incidenten i.r.t. sociale veiligheid per 100.000 reizigersritten

| | West-Brabant | Oost-Brabant | Zuidoost-Brabant |
|---|---|---|---|
| 2025 | 0,2 | 0,1 | 0,3 |
| 2024 | 0,2 | 0,2 | 0,2 |

Meer info over ernstige incidenten op pagina 38

## Aantal klachten per 100.000 reizigersritten

| | West-Brabant | Oost-Brabant | Zuidoost-Brabant |
|---|---|---|---|
| 2025 | 20,7 | 13,1 | 15,8 |
| 2024 | 15,4 | 14,2 | 12,6 |

Meer info over het aantal klachten op pagina 41

## Volledigheid reisinformatie i.r.t. haltepassages

| | West-Brabant | Oost-Brabant | Zuidoost-Brabant |
|---|---|---|---|
| 2025 | 95% | 96% | 98% |
| 2024 | 88% | 89% | 98% |

Meer info over de volledigheid van haltepassages op pagina 29

## Gemiddeld aantal gereisde kilometers per reizigersrit

| | West-Brabant | Oost-Brabant | Zuidoost-Brabant |
|---|---|---|---|
| 2025 | 9,1 | 8,6 | 6,8 |
| 2024 | 9,1 | 8,5 | 6,9 |

Meer info over reisafstanden op pagina 17

## Aantal Bravoflex-ritten in West-Brabant per kwartaal

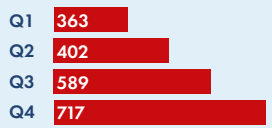


Meer info over Bravoflex op pagina 20

*Verschil 2025 ten opzichte van 2024*

## Aantal instappers per dagtype

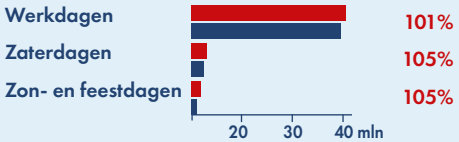


Meer info over reizigers op pagina 11

## Aandeel uitgevallen ritten

| | West-Brabant | Oost-Brabant | Zuidoost-Brabant |
|---|---|---|---|
| 2025 | 1,0% | 0,9% | 0,9% |
| 2024 | 2,1% | 1,4% | 1,0% |

Meer info over rituitval op pagina 27