Brabant Business Panel

BRABANT BUSINESS PANEL I NETCONGESTIE I EDITIE I KWARTAAL 4 I DECEMBER 2023

Provincie Noord-Brabant

03

"Hoe verhoudt de huidige omzet zich ten opzichte van 12 maanden geleden?"

Lees meer

11

"Hoe groot is de energiebehoefte van bedrijven en de invloed van netcongestie op bedrijfsgroei?"

Lees meer

Fotografie: ThisIsEngineering

Inhoudsopgave

In het Brabants Business Panel geven Brabantse ondernemers hun stemming weer over een aantal indicatoren. Het panel is geïnitieerd naar aanleiding van de coronacrisis, maar heeft ook daarbuiten grote waarde om specifiek voor Brabant voorspellingen te doen. De vragenlijst heeft overeenkomsten met de conjunctuurenquête van het CBS, waardoor de cijfers ook vergelijkbaar zijn met de landelijke ontwikkelingen.

OMZET

RUIMTE OM PERSONEEL OP TE LEIDEN

LIQUIDITEITSPOSITIE

VOORRAAD

ORDERS

AFZETMOGELIJKHEDEN

LIQUIDE MIDDELEN

INVESTERINGEN

NETCONGESTIE

CONTACT

Omzet

Het Businesspanel geeft het beeld weer van de omzetontwikkeling ten opzichte van 12 maanden geleden. Daarbij is gekeken naar de huidige productie, bedrijvigheid, totale orderportefeuille en de personeelsomvang.

Vraag 1. Hoe verhoudt de huidige omzet zich ten opzichte van 12 maanden geleden?

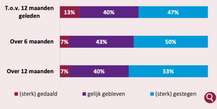

Mate waarin de huidige omzet zich verhoudt, Q4 december 2023.

De huidige omzet is voor vier op de tien organisaties gelijk gebleven (40%) en voor bijna de helft is deze gestegen (47%). Voor iets meer dan één op de tien deelnemers is de omzet juist (sterk) gedaald ten opzichte van 12 maanden geleden (13%). In de toekomst verwacht men een (nog) iets positiever beeld, de helft van de organisaties verwacht over zes maanden een (sterk) gestegen omzet (50%), en over 12 verwacht iets meer dan de helft dit (53%).

Er is dus sprake van een positief beeld als het gaat om de omzetontwikkeling.

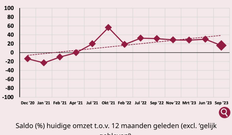

Saldo (%) huidige omzet t.o.v. 12 maanden geleden (excl. 'gelijk gebleven').

Bekeken over de langere termijn is te zien dat tot april 2021 vaker sprake was van een negatieve trend vergeleken met het jaar daarvoor (vaker een daling van de omzet dan een toename). Vanaf april 2021 is de omzet juist vaker hoger dan lager vergeleken met het jaar daarvoor. In oktober 2021 wordt de piek bereikt. Hierin is duidelijk de coronapandemie te herkennen. Na de piek in oktober 2021 wordt de trend weer minder positief, maar er blijven meer bedrijven die een toename van de omzet ervaren dan een afname. Dit beeld blijft tot juni 2023 stabiel, maar laat in september 2023 een kleine daling zien die in december weer in positieve zin is omgebogen.

Vraag 2. Hoe verhoudt de huidige productie/bedrijvigheid zich ten opzichte van 12 maanden geleden?

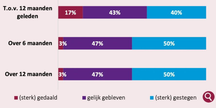

Mate waarin de huidige productie/bedrijvigheid zich verhoudt, Q4 december 2023.

De huidige productie en bedrijvigheid is vergeleken met een jaar geleden vaker gestegen (40%) dan gedaald (17%). De verwachtingen voor over een jaar wijzen nog vaker op een toename (van 40% naar 50%) en minder vaak op een afname (van 17% naar 3%).

Over het algemeen een positief beeld wat betreft de productie en/of bedrijvigheid.

Ook in dit geval laat vooral de meting in oktober 2021 een uitzonderlijk positief beeld zien. Wel schommelen de cijfers op het gebied van productie en bedrijvigheid meer dan die van de omzet. In september 2022 was deze bijna in evenwicht, maar vanaf november 2022 is de productie of bedrijvigheid weer vaker hoger dan lager dan een jaar daarvoor. Vanaf september 2023 lijkt de positieve trend te zijn afgebogen, maar desalniettemin is er nog steeds sprake van een positief saldo als het gaat om de productie en/of bedrijvigheid.

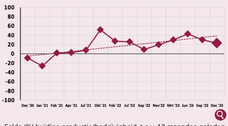

Saldo (%) huidige productie/bedrijvigheid t.o.v. 12 maanden geleden (excl. gelijk gebleven).

Vraag 3. Hoe verhoudt de huidige totale orderportefeuille zich ten opzichte van 12 maanden geleden?

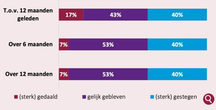

Mate waarin de huidige totale orderportefeuille zich verhoudt, Q4 december 2023.

De orderportefeuille is vergeleken met een jaar geleden vaker gestegen (40%) dan gedaald (17%). Voor de toekomst verwacht men hierin even vaak een toename (blijft 40%) en minder vaak een afname (van 17% naar 7%).

Net als de omzet, productie en/of bedrijvigheid, laat ook de orderportefeuille een positief beeld zien.

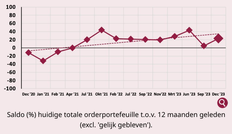

Saldo (%) huidige totale orderportefeuille t.o.v. 12 maanden geleden (excl. 'gelijk gebleven').

Het beeld bij de orderportefeuille is een afspiegeling van het beeld bij de omzet en voor een belangrijk deel ook bij de productie en de bedrijvigheid. Ook in dit geval is de piek in oktober 2021 bereikt. Deze blijft daarna relatief stabiel tot juni 2023, maar laat vervolgens in september 2023 een sterke daling zien. In december 2023 is weer een toename te zien om weer enigszins uit te komen op het niveau van begin 2023.

Vraag 4. Hoe staat het met de personeelsomvang in uw bedrijf op dit moment?

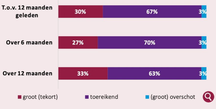

Mate waarin de huidige personeelsomvang zich verhoudt, Q4 december 2023.

Qua personeelsomvang is veel vaker sprake van een tekort vergeleken met een jaar geleden (30%) dan van een overschot (3%). Voor de toekomst zijn de verwachtingen niet anders: 27% tot 33% van de deelnemers verwacht een tekort en slechts 3% verwacht over 12 maanden een (groot) overschot. Iets meer dan zes tot zeven op de tien verwachten een stabiel beeld (63% over 12 maanden en 70% over zes maanden).

Tot februari 2021 was de personeelsomvang vergeleken met het jaar daarvoor in evenwicht. Daarna neemt het aandeel bedrijven dat een tekort ervaart vergeleken met het jaar daarvoor duidelijk toe ten opzichte van het aandeel bedrijven dat een overschot ervaart. In oktober 2021 is ook hier te zien dat de (negatieve) piek wordt bereikt en daarna fluctueert het beeld enigszins. Vanaf september 2022 komen minder fluctuaties voor, maar het saldo blijft negatief, zij het iets minder negatief in december vergeleken met de voorgaande metingen.

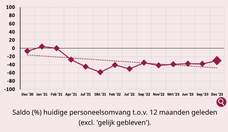

Saldo (%) huidige personeelsomvang t.o.v. 12 maanden geleden (excl. 'gelijk gebleven').

Meld u aan voor het Brabant Business Panel

Hoe meer ondernemers aan het Brabant Business Panel meedoen, hoe beter het inzicht wordt. Met goed inzicht kunnen we beter beleid maken. Dat is goed voor Brabant, zijn ondernemers en zijn inwoners. Met inzicht kunnen we elkaar helpen!

U kunt zich via onderstaande button aanmelden voor het Brabant Business Panel.

Aanmelden

Ruimte om personeel op te leiden

Het Businesspanel geeft antwoord op de vraag hoeveel ruimte er is om personeel op te leiden. Daarbij is naast ruimte voor opleiding, bijscholing, stages en leerbanen ook gekeken naar de ervaren werkdruk.

Vraag 5. Hoe wordt de werkdruk ervaren in uw bedrijf op dit moment?

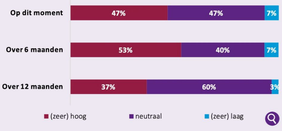

Mate waarin men werkdruk op dit moment ervaart, Q4 december 2023.

Het personeelstekort is eveneens terug te zien in de ervaren werkdruk. De werkdruk in de bedrijven is veel vaker (zeer) hoog (47%) dan (zeer) laag (7%). De (zeer) hoge werkdruk loopt naar verwachting in de komende zes maanden nog iets op, naar 53%, waarna deze daarna afneemt naar 37% over 12 maanden. Voor de toekomst verwacht slechts 3% een (zeer) lage werkdruk. Desalniettemin zijn vier tot zes op de tien ondernemers van mening dat de werkdruk zich neutraal ontwikkelt (40% over zes maanden en 60% over 12 maanden).

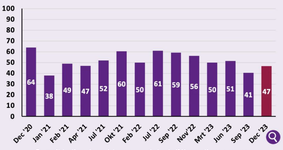

Ontwikkeling (zeer) hoge werkdruk (%) op dit moment.

In december 2020, toen sprake was van een lockdown vanwege corona, werd een zeer hoge werkdruk ervaren. Daarna is deze gedaald om vervolgens weer te stijgen tot een nieuw hoogtepunt in oktober 2021. Het hoogtepunt in oktober 2021 is, zoals eerder vermeld, te herleiden naar de stijging in orderportefeuille en in de productie/bedrijvigheid. Daarna zien we een daling om in juli 2022 weer sterk toe te nemen. Sinds juli 2022 nam de werkdruk gestaag af. In december 2023 is deze weer iets gestegen vergeleken met september 2023 (van 41% naar 47%).

Het afgelopen kwartaal is de werkdruk iets gedaald.

Vraag 6. Hoeveel ruimte is er om personeel op te leiden/bij te scholen in uw bedrijf op dit moment?

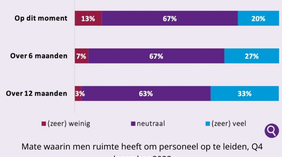

Mate waarin men ruimte heeft om personeel op te leiden, Q4 december 2023.

Bedrijven hebben op dit moment vaker (zeer) veel ruimte om personeel op te leiden (20%) dan (heel) weinig ruimte (13%). Deze (verwachte) ruimte stijgt naar 27% over 6 maanden en naar 33% over 12 maanden. Het aantal bedrijven dat (zeer) weinig ruimte ziet neemt juist af van 13% op dit moment naar 7% over 6 maanden en naar 3% over 12 maanden.

De piek ligt hierbij wederom in oktober 2021, daarna daalt de ruimte om personeel op te leiden waarbij deze bij iedere meting iets fluctueert. De afgelopen twee metingen is de ruimte om personeel op te leiden/bij te scholen weer gedaald (van 38% in juni 2023 naar 32% in september 2023 en naar 20% in december 2023).

Het afgelopen kwartaal is de ruimte om personeel op te leiden sterkt gedaald.

Ontwikkeling (zeer) veel ruimte om personeel op te leiden (%) op dit moment.

Vraag 7. Hoeveel ruimte is er om stages/leerbanen aan te bieden in uw bedrijf op dit moment?

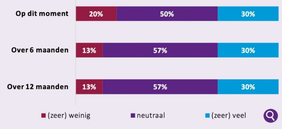

Mate waarin men ruimte heeft om stages/leerbanen aan te bieden, Q4 december 2023.

Naast ruimte om personeel op te leiden is er zeker ook ruimte voor stages of leerbanen. Het komt zelfs vaker voor dat er (zeer) veel ruimte is voor stages/leerbanen (30%) dan voor het opleiden of bijscholen van het eigen personeel (20%). Twee op de tien organisaties geven aan dat er (zeer) weinig ruimte is voor stages/leerbanen (20%).

Voor de toekomst zijn er even veel bedrijven die aangeven (zeer) veel ruimte te hebben (blijft 30%), maar minder die zeggen (zeer) weinig ruimte te hebben (van 20% op dit moment naar 13% over 6 maanden en over 12 maanden).

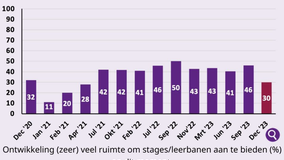

Ontwikkeling (zeer) veel ruimte om stages/leerbanen aan te bieden (%) op dit moment.

In lijn met het aanhoudende personeelstekort is er meer ruimte om personeel op te leiden en/of bij te scholen, maar ook steeds meer ruimte voor stages en/of leerbanen. Het tekort aan personeel moet opgevuld worden, waarbij ook wordt gekozen voor deze oplossing. Vanaf juli 2021 was te zien dat hiervoor constant veel ruimte is en blijft (tussen de 41% en 50%), maar deze neemt in december 2023 af naar 30%.

Wellicht dat de aanhoudende werkdruk hiermee te maken heeft.

Meld u aan voor het Brabant Business Panel

Hoe meer ondernemers aan het Brabant Business Panel meedoen, hoe beter het inzicht wordt. Met goed inzicht kunnen we beter beleid maken. Dat is goed voor Brabant, zijn ondernemers en zijn inwoners. Met inzicht kunnen we elkaar helpen!

U kunt zich via onderstaande button aanmelden voor het Brabant Business Panel.

Aanmelden

Liquiditeitspositie

Het Businesspanel geeft aan welke factor de grootste invloed heeft op de liquiditeitspositie in hun bedrijf. Hierbij is gekeken de invloed van loonkosten, omzetverlies, niet afzetbare voorraden en aflossing van vastgoed.

Vraag 8. Welke factor heeft de grootste invloed op de liquiditeitspositie in uw bedrijf?

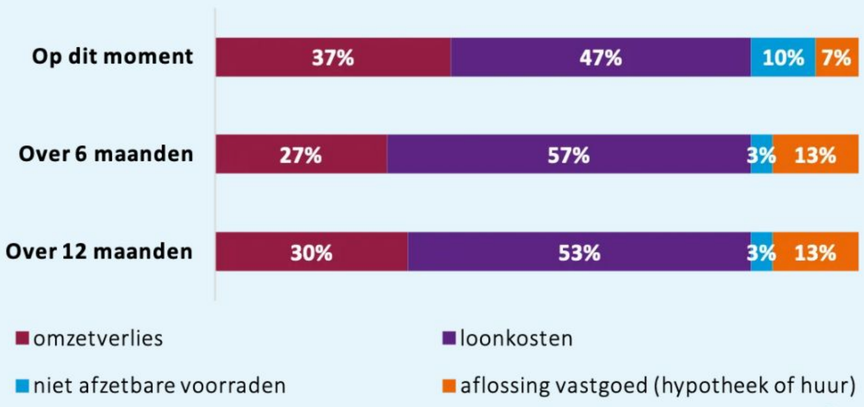

Mate waarin aspecten invloed hebben op de liquiditeitspositie, Q4 december 2023.

De loonkosten (47%) en omzetverlies (37%) zijn van grote invloed op de liquiditeitspositie van bedrijven. Niet afzetbare voorraden (10%) en de aflossing van vastgoed (7%) hebben veel minder invloed hierop. Voor de toekomst zien bedrijven een stijging in het aandeel dat de loonkosten hebben op de liquiditeitspositie van het bedrijf (van 47% naar 57% over 6 maanden en 53% over 12 maanden). Ook verwacht men een kleine stijging als het gaat om het aflossen van vastgoed (van 7% naar 13% over 12 maanden). De invloed van omzetverlies laat juist een daling zien (van 37% tot 30% over 12 maanden) evenals die van niet afzetbare voorraden (van 10% naar 3%).

De invloed van omzetverlies op de liquiditeitspositie nam bij iedere meting verder af (van 51% in december 2020 tot 17% in maart 2023), maar deze lijkt vanaf juni 2023 weer te stijgen (van 27% in juni 2023 naar 43% in september) om vervolgens weer iets te dalen in december 2023 (37%). De invloed van loonkosten wisselt sterk. Vanaf juli 2022 was het beeld behoorlijk stabiel, tot de meting in maart 2023 toen de invloed van de loonkosten sterk was toegenomen. De sterke stijging in salarissen hangt hiermee wellicht samen. In december 2023 blijft deze, in vergelijking met september 2023, stabiel.

Als ondernemers een andere invloed noemen op de liquiditeitspositie van het bedrijf, worden onder andere personeelstekort, energiekosten en het terugbetalen van belastingschuld(en) genoemd.

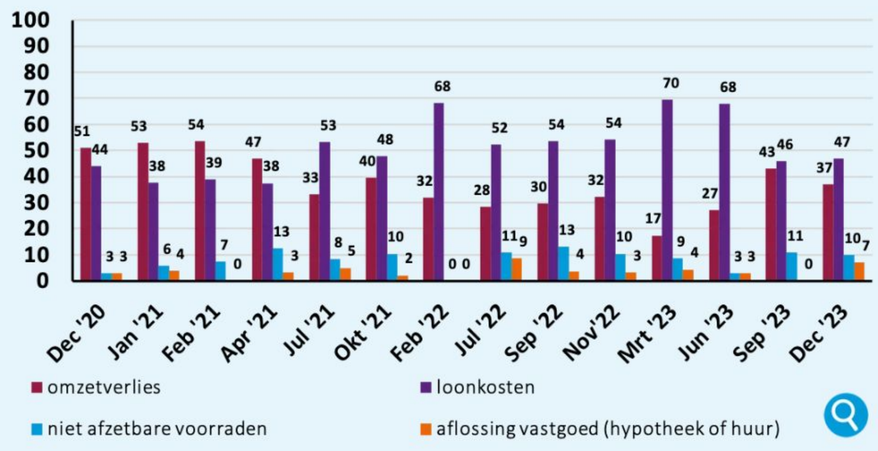

Ontwikkeling waarin aspecten invloed hebben op de liquiditeitspositie (%) op dit moment.

Meld u aan voor het Brabant Business Panel

Hoe meer ondernemers aan het Brabant Business Panel meedoen, hoe beter het inzicht wordt. Met goed inzicht kunnen we beter beleid maken. Dat is goed voor Brabant, zijn ondernemers en zijn inwoners. Met inzicht kunnen we elkaar helpen!

U kunt zich via onderstaande button aanmelden voor het Brabant Business Panel.

Aanmelden



Voorraad

Het Businesspanel geeft weer hoe het gesteld is met de aanvoer van voorraad op dit moment. Dit is vergeleken met de ontwikkelingen in de aanvoer van voorraad in de afgelopen jaren.

Vraag 9. Hoe is het gesteld met de aanvoer van voorraad in uw bedrijf op dit moment?

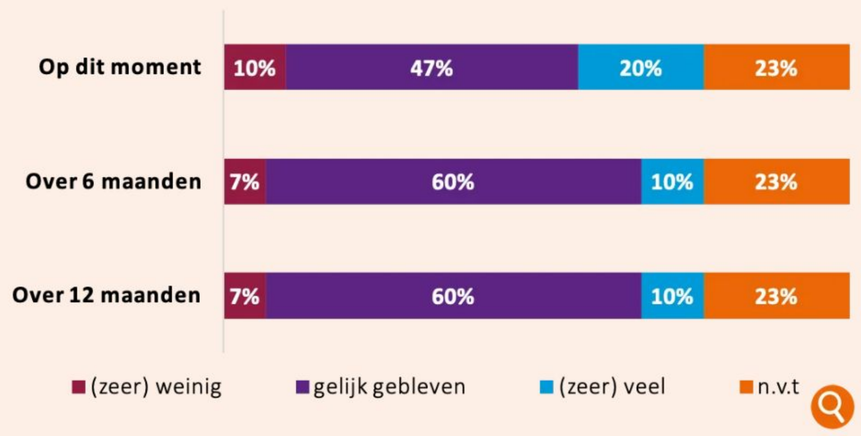

Mate waarin de aanvoer van voorraad verloopt, Q4 december 2023.

Bij bedrijven is iets vaker sprake van (zeer) veel aanvoer van voorraden (20%) dan van (zeer) weinig aanvoer (10%). Voor de meeste bedrijven geldt dat de aanvoer gelijk blijft (47%).

Over zes maanden verwacht één op de tien bedrijven (zeer) veel aanvoer van voorraad (10%), en 7% verwacht dat zit (zeer) weinig zal zijn. Over 12 maanden zijn de verwachtingen niet anders.

Voor bijna een kwart van de bedrijven is de aanvoer van voorraad niet van toepassing (23%).

Over de langere termijn gezien is na een periode van evenwicht tot april 2021, een klein tekort te zien in de tweede helft van 2021. In februari leek het evenwicht weer hersteld, maar daarna ervaren bedrijven veel vaker een tekort als het gaat om de aanvoer van voorraden dan een overschot. Het dieptepunt lag vooralsnog in de zomer van 2022. Vanaf het eerste kwartaal van 2023 is weer sprake van een evenwicht en dit houdt ook enigszins stand in december 2023.

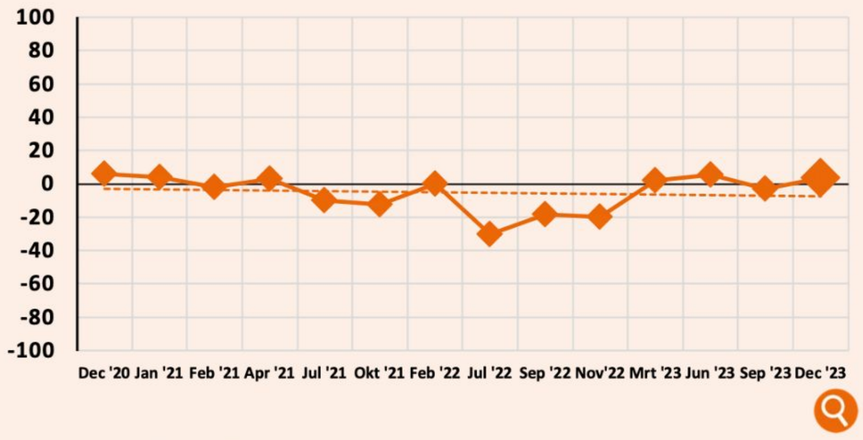

Saldo (%) aanvoer van voorraad op dit moment
(excl. 'gelijk gebleven' en 'n.v.t.').

Meld u aan voor het Brabant Business Panel

Hoe meer ondernemers aan het Brabant Business Panel meedoen, hoe beter het inzicht wordt. Met goed inzicht kunnen we beter beleid maken. Dat is goed voor Brabant, zijn ondernemers en zijn inwoners. Met inzicht kunnen we elkaar helpen!

U kunt zich via onderstaande button aanmelden voor het Brabant Business Panel.

Aanmelden

Orders

Het Businesspanel geeft weer hoe het gesteld is met het aantal orders op dit moment. Dit is vergeleken met de ontwikkelingen van het aantal orders in de afgelopen jaren.

Vraag 10. Hoe is het gesteld met het aantal orders in uw bedrijf op dit moment?

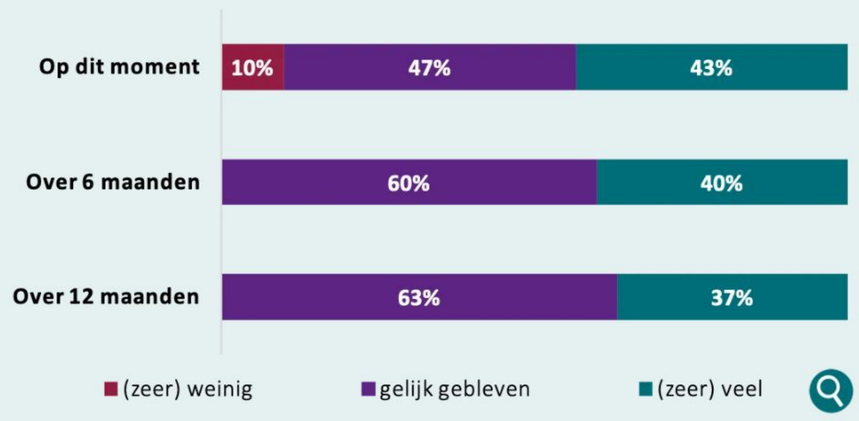

Mate waarin het aantal orders verloopt, Q4 december 2023.

Bedrijven hebben op dit moment veel vaker (zeer) veel orders (43%) dan (zeer) weinig orders (10%). Voor de toekomst verwacht geen enkel bedrijf (zeer) weinig orders te hebben, en circa vier op de 10 (zeer) veel orders (40% over zes maanden, 37% over 12 maanden). Er zijn in de toekomst vooral veel bedrijven die verwachten dat de hoeveelheid orders gelijk blijft (60%-63%). De overige bedrijven verwachten vooral een toename, die iets afneemt over zes en over 12 maanden (van 43% naar 40% over zes maanden en naar 37% over 12 maanden).

In het eerste kwartaal van 2021 hebben bedrijven vaker (zeer) weinig orders dan (zeer) veel orders. Dit beeld verandert vanaf april 2021 wanneer bedrijven juist vaker (zeer) veel dan (zeer) weinig orders ontvangen. In februari 2022 lijkt ook dit weer in evenwicht waarna het beeld in positieve zin wordt omgebogen. Vanaf juli 2022 is er bij bedrijven constant vaker sprake vanaf (zeer) veel orders dan van (zeer) weinig orders. Vanaf juni 2023 is hierbij sprake van een stabiel beeld.

Een positief beeld dus wat betreft de mate van orders.

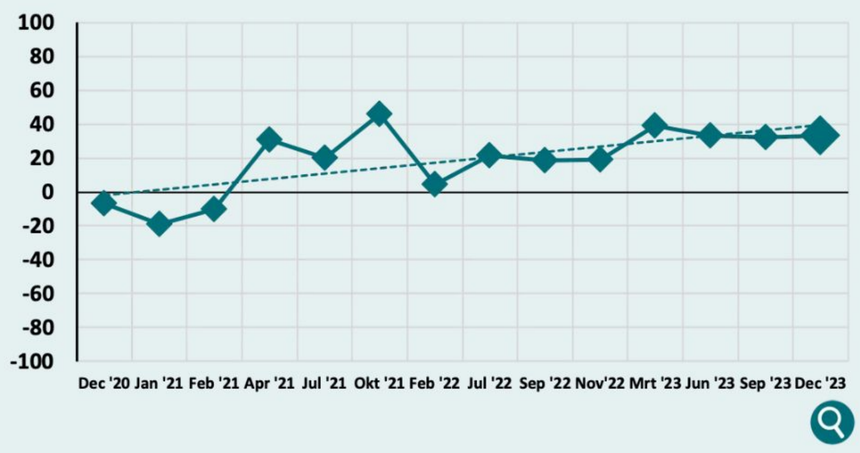

Saldo (%) aantal orders op dit moment (excl. ‘gelijk gebleven’).

Meld u aan voor het Brabant Business Panel

Hoe meer ondernemers aan het Brabant Business Panel meedoen, hoe beter het inzicht wordt. Met goed inzicht kunnen we beter beleid maken. Dat is goed voor Brabant, zijn ondernemers en zijn inwoners. Met inzicht kunnen we elkaar helpen!

U kunt zich via onderstaande button aanmelden voor het Brabant Business Panel.

Aanmelden

Afzetmogelijkheden

Het Businesspanel geeft weer hoe het gesteld is met de afzetmogelijkheden op dit moment. Dit is vergeleken met de ontwikkelingen van de afzetmogelijkheden in de afgelopen jaren.

Vraag 11. Hoe is het gesteld met de afzetmogelijkheden in uw bedrijf op dit moment?

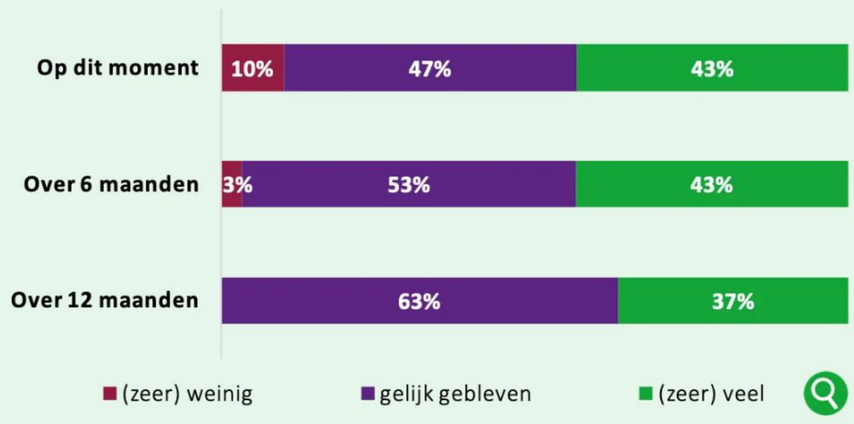

Mate waarin het aantal afzetmogelijkheden verloopt, Q4 december 2023.

Er zijn op dit moment veel meer bedrijven die (zeer) veel afzetmogelijkheden hebben (43%) dan (zeer) weinig afzetmogelijkheden (10%).

Over zes maanden verwachten bedrijven minder vaak (zeer) weinig afzetmogelijkheden te hebben (3%) en over 12 maanden zegt geen enkel bedrijf dit te hebben. Het aandeel dat (zeer) veel afzetmogelijkheden verwacht neemt echter eveneens af, van 43% op dit moment naar 37% over 12 maanden. Er zijn daarentegen meer organisaties die een gelijkblijvende afzet verwachten (van 47% op dit moment naar 63% over 12 maanden).

Over de langere termijn bezien, zijn ondernemers veel vaker positief dan negatief over de afzetmogelijkheden. In februari 2021 is sprake van een evenwicht: het aandeel bedrijven dat van mening is over (zeer) veel afzetmogelijkheden te beschikken is gelijk aan het aandeel bedrijven dat over (zeer) weinig afzetmogelijkheden beschikt. Daarna wordt weer een positieve trend ingezet tot september 2022 waarin sprake is van een flinke daling. Het aandeel bedrijven dat positief is over de afzetmogelijkheden is nog wel groter dan het aandeel bedrijven dat negatief hierover is, maar het verschil is veel kleiner geworden. In november 2022 en maart 2023 was weer sprake van een positieve trend, die daarna tot juni weer daalt en vervolgens relatief stabiel blijft.

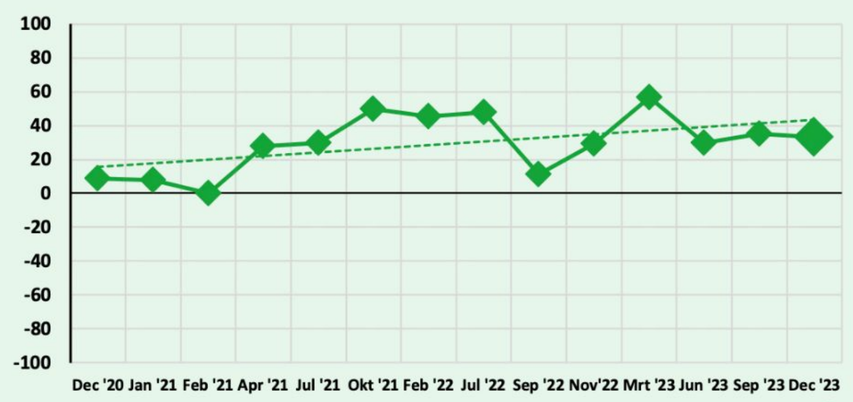

Saldo (%) aantal afzetmogelijkheden op dit moment (excl. 'gelijk gebleven').

Meld u aan voor het Brabant Business Panel

Hoe meer ondernemers aan het Brabant Business Panel meedoen, hoe beter het inzicht wordt. Met goed inzicht kunnen we beter beleid maken. Dat is goed voor Brabant, zijn ondernemers en zijn inwoners. Met inzicht kunnen we elkaar helpen!

U kunt zich via onderstaande button aanmelden voor het Brabant Business Panel.

Aanmelden

Liquide middelen

Het Businesspanel geeft weer hoe het gesteld is met de beschikbaarheid van liquide middelen om voorraden op peil te houden. Dit is gemeten op dit moment en vergeleken met de beschikbaarheid van liquide middelen in afgelopen jaren.

Vraag 12. Hoe is het gesteld met de beschikbaarheid van liquide middelen om voorraden op peil te houden in uw bedrijf op dit moment?

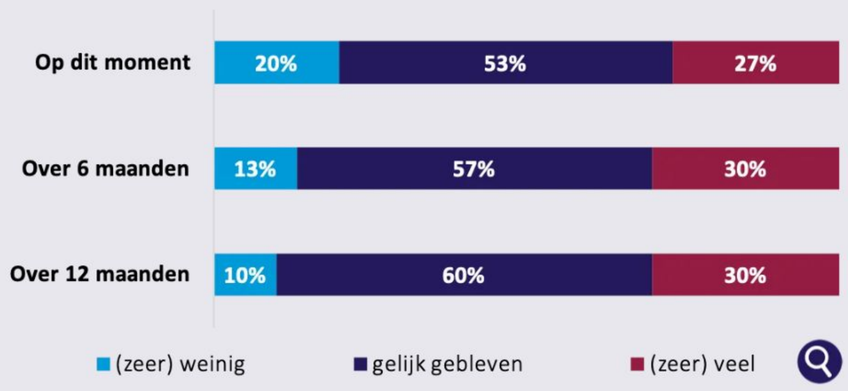

Mate waarin liquide middelen voor voorraden beschikbaar zijn, Q4 december 2023.

Er zijn iets meer bedrijven die aangeven over (zeer) veel liquide middelen te beschikken om de voorraden op peil te houden (27%) dan bedrijven die aangeven hiervoor (zeer) weinig middelen te hebben (20%). Voor de toekomst verwachten ondernemers een iets positiever beeld, over 12 maanden geeft slechts één op de tien bedrijven aan (zeer) weinig liquide middelen te hebben om voorraden op peil te houden (10%).

Over de langere termijn bezien hebben bedrijven iets vaker (zeer) veel dan (zeer) weinig liquide middelen om de voorraden op peil te houden. Dit beeld schommelt tussen december 2020 en juli 2022 enigszins, maar blijft vanaf november 2022 stabiel. In september 2023 is er een lichte daling te zien, die zich in december 2023 verder voortzet om weer meer richting een evenwicht te gaan.

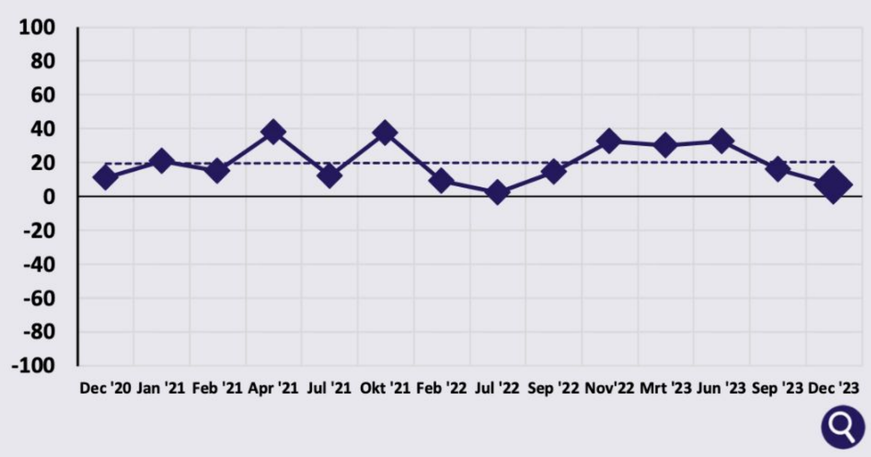

Saldo (%) beschikbaarheid liquide middelen op dit moment (excl. 'gelijk gebleven').

Meld u aan voor het Brabant Business Panel

Hoe meer ondernemers aan het Brabant Business Panel meedoen, hoe beter het inzicht wordt. Met goed inzicht kunnen we beter beleid maken. Dat is goed voor Brabant, zijn ondernemers en zijn inwoners. Met inzicht kunnen we elkaar helpen!

U kunt zich via onderstaande button aanmelden voor het Brabant Business Panel.

Aanmelden

Investeringen

Het Businesspanel geeft weer hoe het gesteld is met verschillende investeringen in het bedrijf. Hierbij is gekeken naar uitbreidingsinvesteringen, vervangingsinvesteringen, investeringen in het verhogen van de arbeidsproductiviteit, duurzaamheid en R&D.

Vraag 13. Hoe is het gesteld met onderstaande investeringen in uw bedrijf?

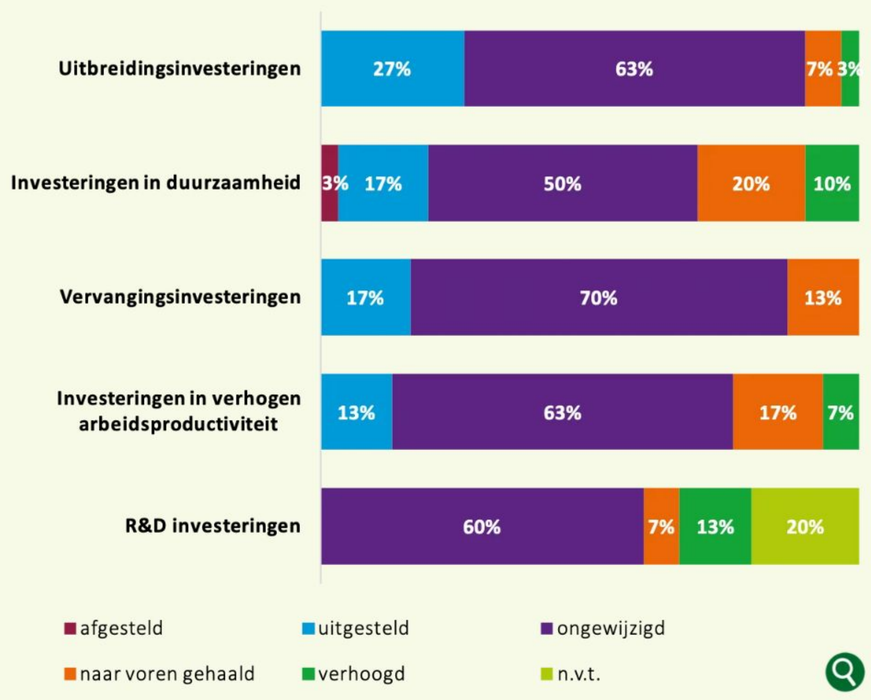

Mate waarin de strategie van investeringen is veranderd, Q4 december 2023.

Op de vraag hoe het is gesteld met verschillende investeringen in het bedrijf is te zien dat uitbreidingsinvesteringen het meest uitgesteld zijn (27%). Circa één op de vijf bedrijven heeft investeringen in duurzaamheid af- of uitgesteld (20%), één zesde vervangingsinvesteringen (17%) en iets meer dan één op de tien investeringen in het verhogen van arbeidsproductiviteit (13%). Geen enkel bedrijf zegt R&D investeringen af- of uitgesteld te hebben. Desondanks zien we dat ongeveer drie op de tien bedrijven investeringen in duurzaamheid juist naar voren hebben gehaald of verhoogd (30%) en voor circa twee op de tien bedrijven geldt dit voor investeringen in arbeidsproductiviteit (24%) of R&D investeringen (20%). Het minst vaak hebben bedrijven uitbreidingsinvesteringen naar voren gehaald of verhoogd (10%).

In vergelijking met de meting in september 2023 zijn bedrijven in december 2023 wat terughoudender met het doen van R&D investeringen (van 11% naar voren gehaald of verhoogd naar 0%), maar worden er juist weer meer uitbreidingsinvesteringen gedaan (van 19% naar voren gehaald of verhoogd naar 27%).

Meld u aan voor het Brabant Business Panel

Hoe meer ondernemers aan het Brabant Business Panel meedoen, hoe beter het inzicht wordt. Met goed inzicht kunnen we beter beleid maken. Dat is goed voor Brabant, zijn ondernemers en zijn inwoners. Met inzicht kunnen we elkaar helpen!

U kunt zich via onderstaande button aanmelden voor het Brabant Business Panel.

Aanmelden

Netcongestie

Het Businesspanel geeft dit kwartaal inzicht in netcongestie. Daarbij is gekeken naar de energiebehoefte van bedrijven en de eventuele invloed van netcongestie op bedrijfsgroei en mogelijke andere problemen. Hebben bedrijven maatregelen genomen en werken ze daarbij samen met andere organisaties?

Vraag 14. Wat is de huidige energiebehoefte van uw bedrijf?

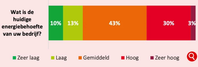

De huidige energiebehoefte van bedrijven, 2023.

Eén derde van de bedrijven geeft aan een (zeer) hoge energiebehoefte te hebben, waarvan 30% hoog en 3% zeer hoog. Ruim vier op de tien hebben aan een gemiddelde energiebehoefte (43%) en bijna een kwart een (zeer) lage (23%).

Vraag 15. Worden uw bedrijfsactiviteiten momenteel beïnvloed door netcongestie?

Op dit moment wordt 7% van de organisaties dagelijks beïnvloed door netcongestie en iets meer dan één op de tien ervaart dit soms (13%). Het overgrote deel heeft hier geen last van (80%), waarvan ruim een derde zich hier wel zorgen over maakt (37%) en ruim vier op de tien niet (43%).

Of bedrijfsactiviteiten beïnvloed worden door netcongestie, 2023.

Vraag 16. Denkt u dat toekomstige energietekorten uw bedrijfsgroei zullen beperken?

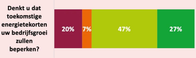

Of toekomstige energietekorten de bedrijfsgroei zullen beperken, 2023.

Circa één op de vijf organisaties verwacht dat de bedrijfsgroei aanzienlijk beperkt zal worden door energietekorten (20%) en 7% denkt dat dit slechts een beetje het geval zal zijn. Het overgrote deel verwacht niet dat de bedrijfsgroei hierdoor zal worden beperkt (74%), maar bijna de helft maakt zich hier wel zorgen over (47%). Iets meer dan een kwart maakt zich hierover geen zorgen (27%).

Vraag 17. Heeft uw bedrijf maatregelen genomen om de gevolgen van netcongestie op het bedrijf te verminderen, en zo ja, welke maatregelen zijn dat?

Op de vraag welke maatregelen organisaties hebben genomen om de gevolgen van netcongestie te verminderen, zeggen vier op de tien de energie-efficiëntie te hebben verbeterd (40%) gevolgd door één derde van de organisaties die investeren in hernieuwbare energiebronnen (33%). Één zesde heeft geïnvesteerd in energieopslag (17%) en één op de tien heeft zich aangesloten bij een organisatie rondom een lokale energie hub op het bedrijventerrein (10%). Slechts 3% heeft advies gevraagd bij de Brabantse Ontwikkelingsmaatschappij (BOM) en niemand heeft back-up energiebronnen geïnstalleerd of heeft advies gevraagd bij de Provincie Noord-Brabant. Als men andere maatregelen heeft genomen, wordt aangegeven dat men elektrisch is gaan rijden, op tijd netwerkcapaciteit heeft aangevraagd, werkzaamheden heeft uitbesteed over de grens of naar een nieuw pand heeft verplaatst met de juiste voorzieningen.

Daarentegen is er ook een groot deel van de organisaties die geen specifieke maatregelen heeft genomen om de gevolgen van netcongestie op het bedrijf te verminderen (40%). Dit zijn vaker dan gemiddeld organisaties waarvan de bedrijfsactiviteiten niet worden beïnvloed door netcongestie en zich hierover ook geen zorgen maken (58%).

Welke maatregelen bedrijven hebben genomen om de gevolgen van netcongestie te verminderen, 2023.

Vraag 18. Bent u betrokken bij initiatieven of samenwerkingen met andere bedrijven of belanghebbenden om netcongestie op lokaal niveau aan te pakken?

Of bedrijven betrokken zijn bij initiatieven om netcongestie aan te pakken, 2023.

Het overgrote deel van de organisaties is niet betrokken bij initiatieven of samenwerkingen met andere bedrijven of belanghebbenden om netcongestie op lokaal niveau aan te pakken (67%). Van de organisaties die niet betrokken zijn, heeft een kwart wel interesse om dit samen met omliggende bedrijven op te pakken (27%). Één derde van de organisaties geeft aan hier wel betrokken bij te zijn (33%). Dit zijn vaker dan gemiddeld bedrijven met 51-250 medewerkers (60%).

Vraag 19. Bent u op de hoogte van de ondersteuningsmogelijkheden van de provincie Noord-Brabant en/of de Brabantse Ontwikkelingsmaatschappij (BOM) voor collectieve voorzieningen op bedrijventerreinen en hoe zij een rol kunnen spelen voor uw bedrijf?

Twee derde van de organisaties is niet bekend met de ondersteuningsmogelijkheden van de provincie Noord-Brabant en/of de Brabantse Ontwikkelingsmaatschappij (BOM) voor collectieve voorzieningen op bedrijventerreinen en hoe zij een rol kunnen spelen voor hen (67%). Iets meer dan een kwart van deze organisaties heeft behoefte aan meer informatie hieromtrent (27%).

Drie op de tien organisaties zijn wel op de hoogte van deze ondersteuningsmogelijkheden, waarvan 17% weet dat de provincie met een informatieloket bezig is en 13% heeft directe contactpersonen bij de provincie, de Brabantse Ontwikkelingsmaatschappij, Enexis en/of VNO-NCW. Eén respondent geeft aan zelf met lokale boeren energiehubs te ontwikkelen in samenwerking met het bedrijventerreinen.

Of bedrijven op de hoogte zijn van verschillende ondersteuningsmogelijkheden, 2023.

Vraag 20. Ziet u mogelijkheden voor samenwerking tussen bedrijven op het bedrijventerrein om gezamenlijk netcongestie aan te pakken?

Of er mogelijkheden zijn tot samenwerking om gezamenlijk netcongestie aan te pakken, 2023.

Ruim vier op de tien organisaties zien geen mogelijkheden voor samenwerking tussen bedrijven op het bedrijventerrein om gezamenlijk netcongestie aan te pakken (43%). Ruim de helft ziet dit wel, waarvan bijna een kwart aangeeft hierbij hulp nodig te hebben (23%). Één derde geeft aan dit via het bestaande parkmanagement van het bedrijventerrein te kunnen regelen (33%).

Vraag 21. Kunt u specifieke voorbeelden geven van problemen die uw bedrijf heeft ervaren als gevolg van netcongestie op het bedrijventerrein?

Twee derde van de organisaties heeft specifieke voorbeelden kunnen geven van problemen die men ervaart als gevolgd van netcongestie op het terrein (67%). Er wordt meerdere malen aangegeven dat het teruglleveren van stroom niet mogelijk is door netcongestie, waardoor er juist extra ingekocht moet worden wat niet wordt gecompenseerd. Er is ook een geval bekend waarbij een buurorganisatie overcapaciteit van stroom heeft, die wettelijk gezien niet mag worden afgenomen van deze buurorganisatie. Specifiek voor transportbedrijven zijn er zorgen over de aanlevering van elektrische voertuigen. Men verwacht dat dit grote invloed heeft op de vergroening van het wagenpark.

Meld u aan voor het Brabant Business Panel

Hoe meer ondernemers aan het Brabant Business Panel meedoen, hoe beter het inzicht wordt. Met goed inzicht kunnen we beter beleid maken. Dat is goed voor Brabant, zijn ondernemers en zijn inwoners. Met inzicht kunnen we elkaar helpen!

U kunt zich via onderstaande button aanmelden voor het Brabant Business Panel.

Aanmelden

Contact

Signalen doorgeven

Heeft u informatie en/of signalen die interessant zijn om mee te nemen in de Brabant Business Panel? Dan kunt u mailen naar economie@brabant.nl

Aanmelden

Hoe meer ondernemers aan het Brabant Business Panel meedoen, hoe beter het inzicht wordt. Met goed inzicht kunnen we beter beleid maken. Dat is goed voor Brabant, zijn ondernemers en zijn inwoners. Met inzicht kunnen we elkaar helpen!

U kunt zich hier aanmelden voor het Brabant Business Panel.

Over Brabant Business Panel

BRABANT BUSINESS PANEL | NETCONGESTIE |

EDITIE | KWARTAAL 4 2023

Dit is een uitgave van de provincie Noord-Brabant.

Frequentie

Het Brabants Business Panel verschijnt per kwartaal, of zodra er een specifieke aanleiding is voor publicatie.

Deze website maakt gebruik van cookies om bezoekerstatistieken te meten en om voorkeuren van gebruikers te onthouden.

Vraag 1. Hoe verhoudt de huidige omzet zich ten opzichte van 12 maanden geleden?

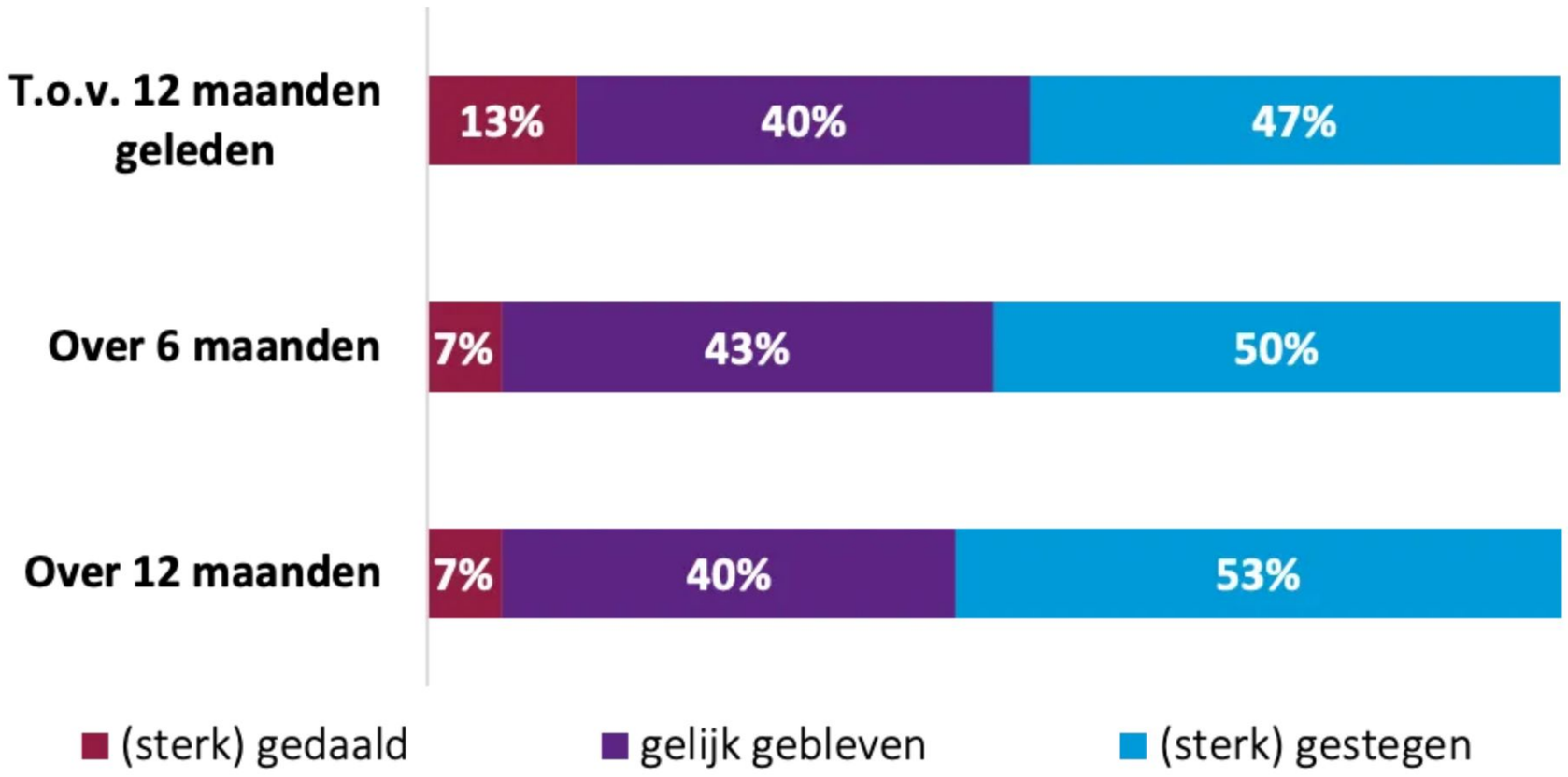

Mate waarin de huidige omzet zich verhoudt, Q4 december 2023.

Vraag 2. Hoe verhoudt de huidige productie/bedrijvigheid zich ten opzichte van 12 maanden geleden?

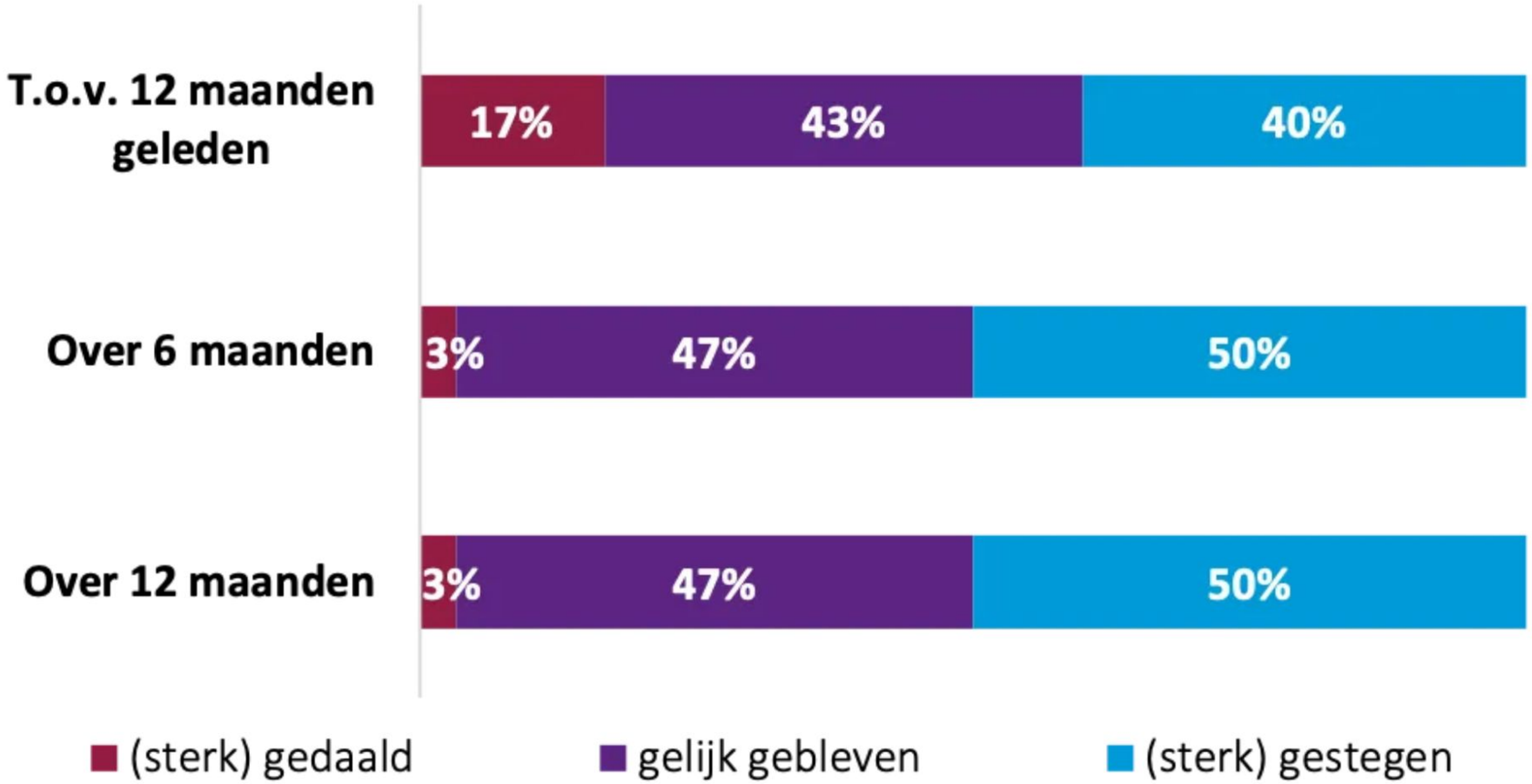

Mate waarin de huidige productie/bedrijvigheid zich verhoudt, Q4 december 2023.

Vraag 4. Hoe staat het met de personeelsomvang in uw bedrijf op dit moment?

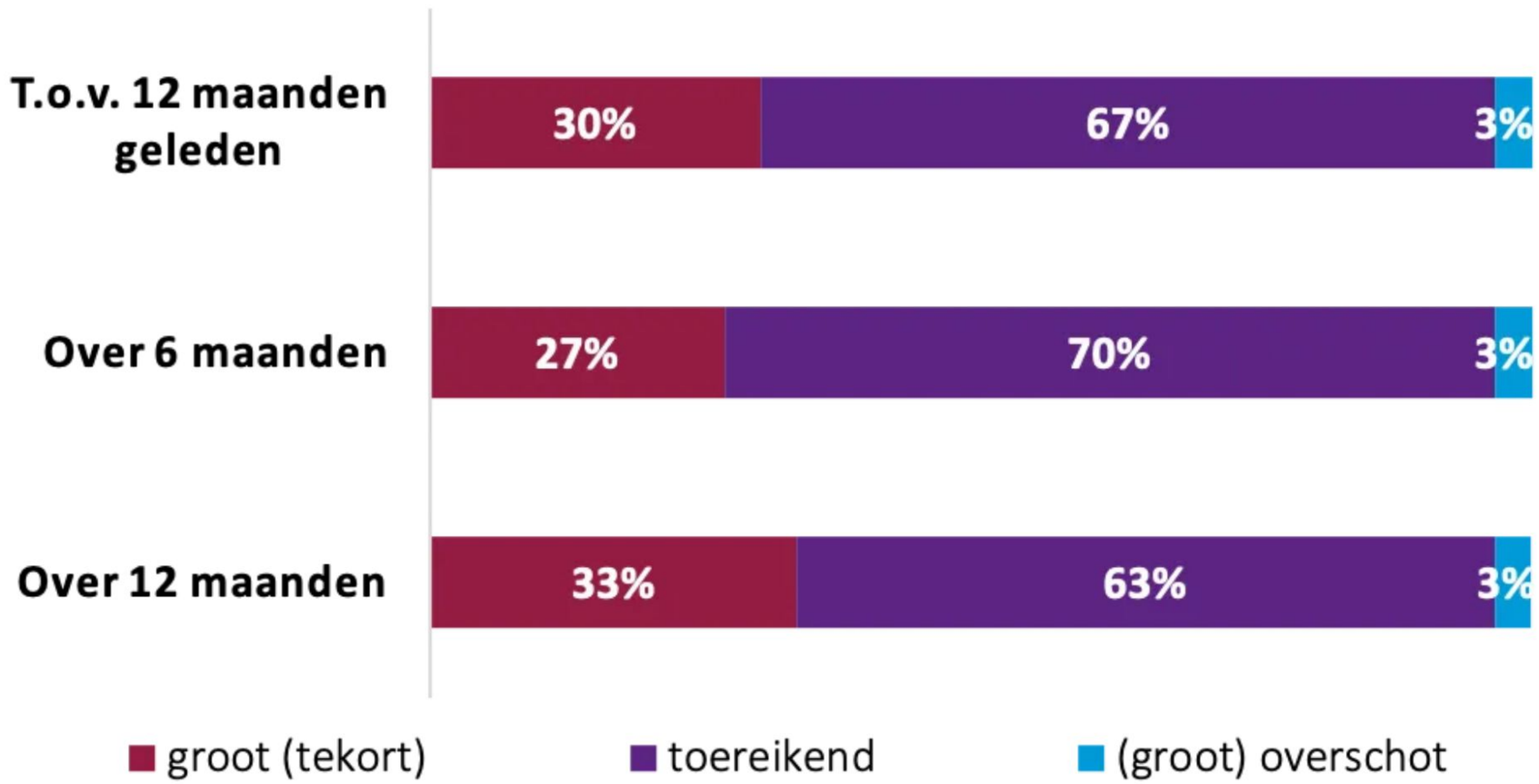

Mate waarin de huidige personeelsomvang zich verhoudt, Q4 december 2023.

Vraag 1. Hoe verhoudt de huidige omzet zich ten opzichte van 12 maanden geleden?

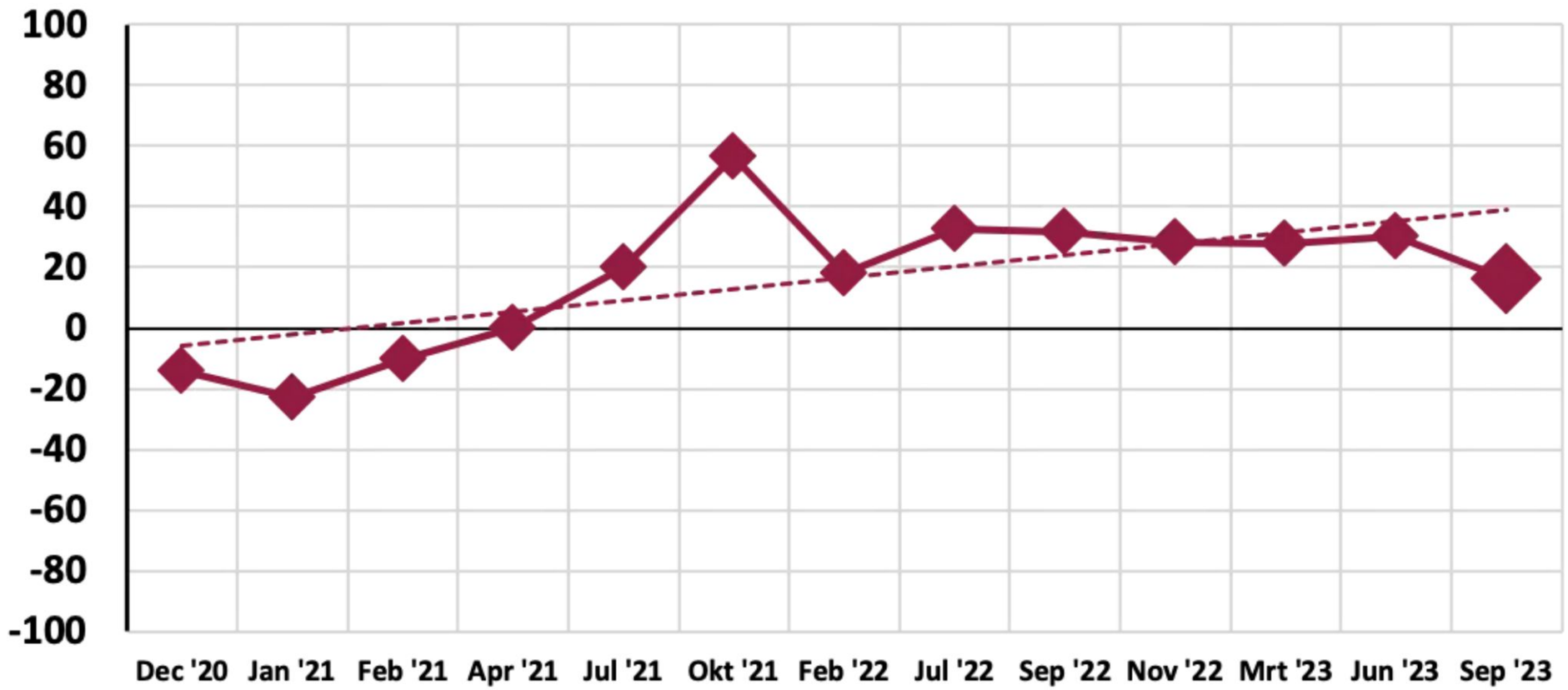

Saldo (%) huidige omzet t.o.v. 12 maanden geleden (excl. ‘gelijk gebleven’).

Vraag 2. Hoe verhoudt de huidige productie/bedrijvigheid zich ten opzichte van 12 maanden geleden?

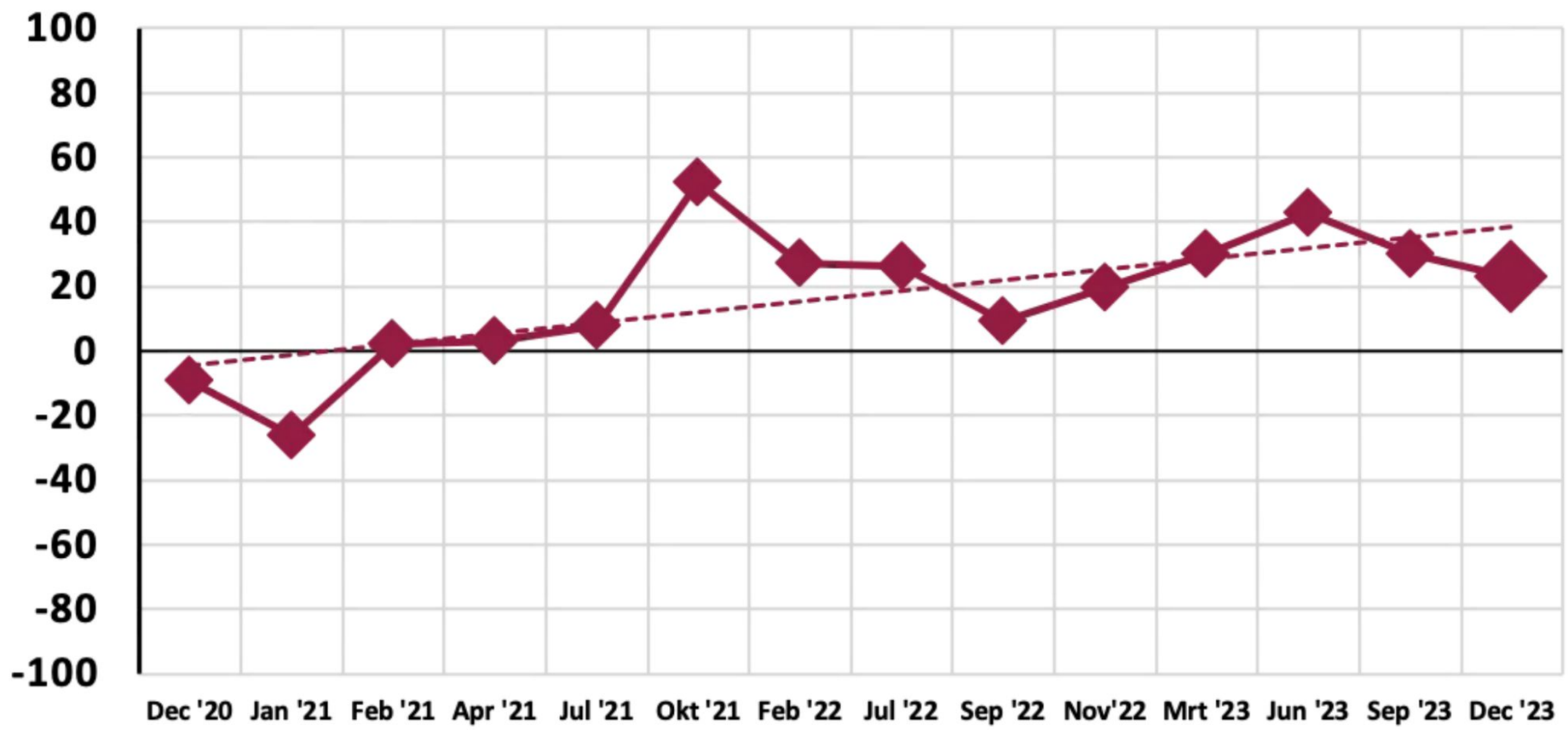

Saldo (%) huidige productie/bedrijvigheid t.o.v. 12 maanden geleden (excl. gelijk gebleven)

.

Vraag 3. Hoe verhoudt de huidige totale orderportefeuille zich ten opzichte van 12 maanden geleden?

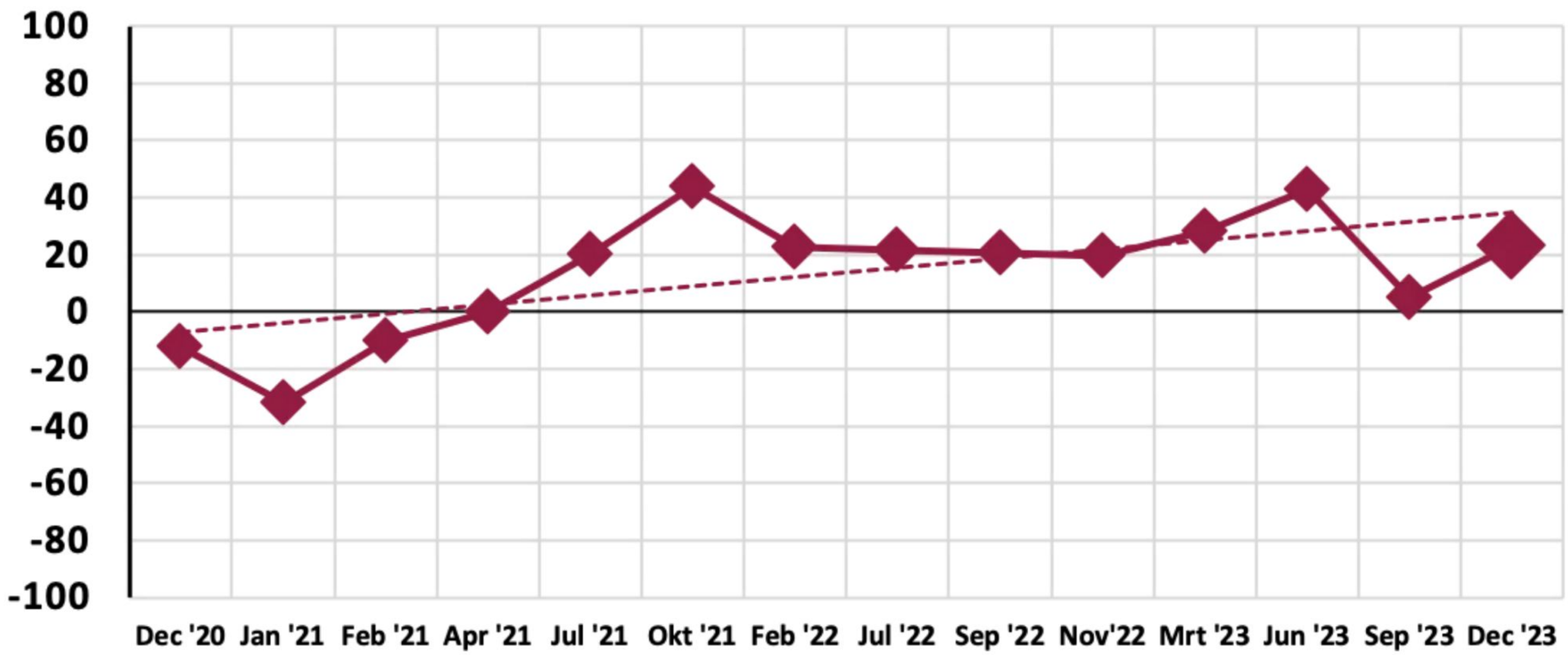

Saldo (%) huidige totale orderportefeuille t.o.v. 12 maanden geleden (excl. 'gelijk gebleven').

Vraag 4. Hoe staat het met de personeelsomvang in uw bedrijf op dit moment?

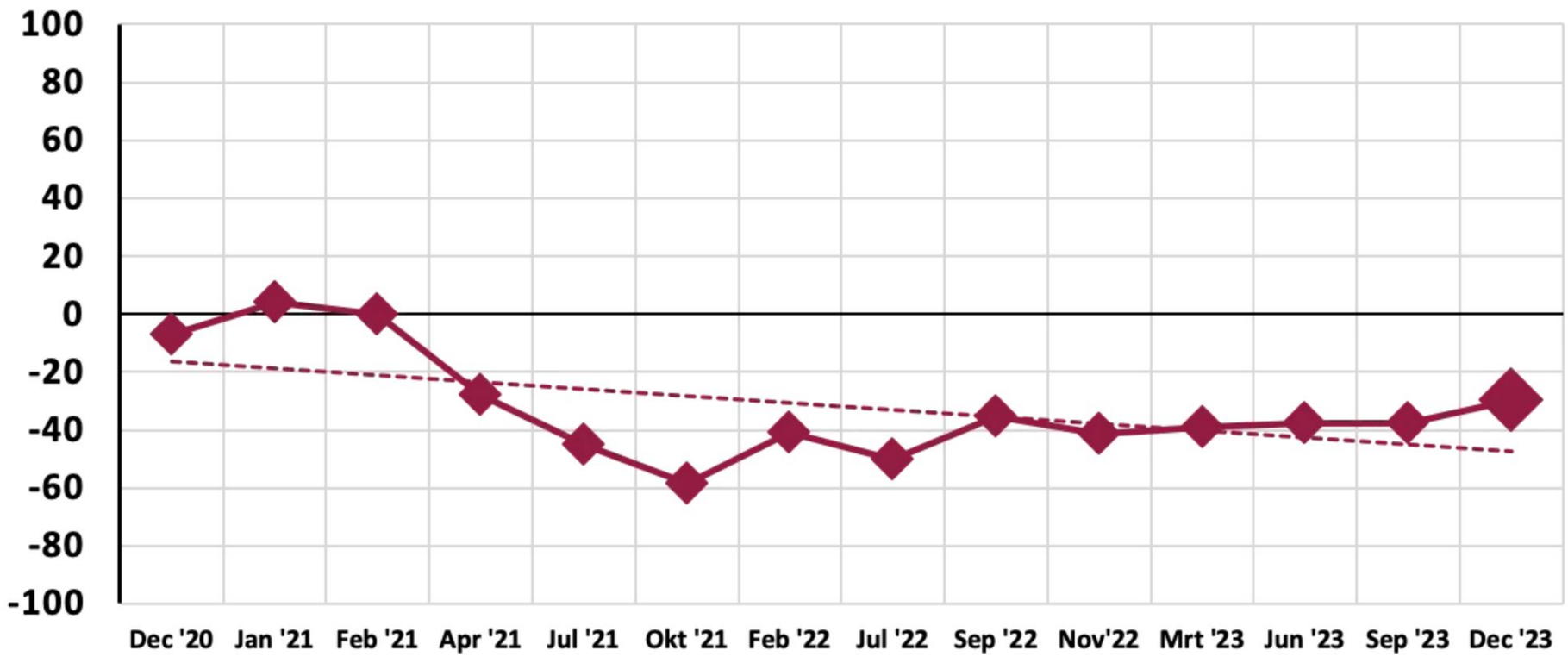

Saldo (%) huidige personeelsomvang t.o.v. 12 maanden geleden (excl. 'gelijk gebleven').

Vraag 3. Hoe verhoudt de huidige totale orderportefeuille zich ten opzichte van 12 maanden geleden?

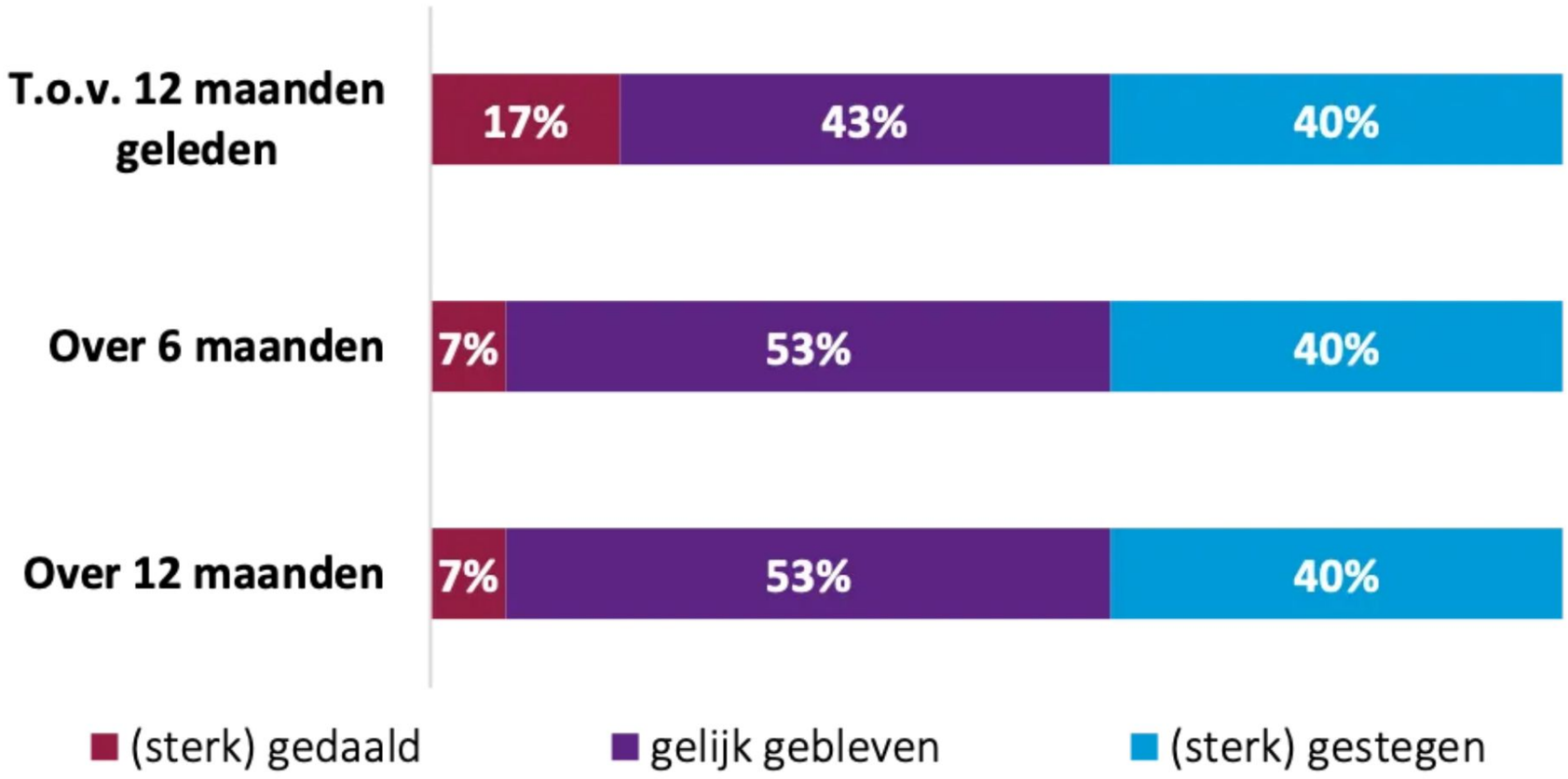

Mate waarin de huidige totale orderportefeuille zich verhoudt, Q4 december 2023.

Vraag 6. Hoeveel ruimte is er om personeel op te leiden/bij te scholen in uw bedrijf op dit moment?

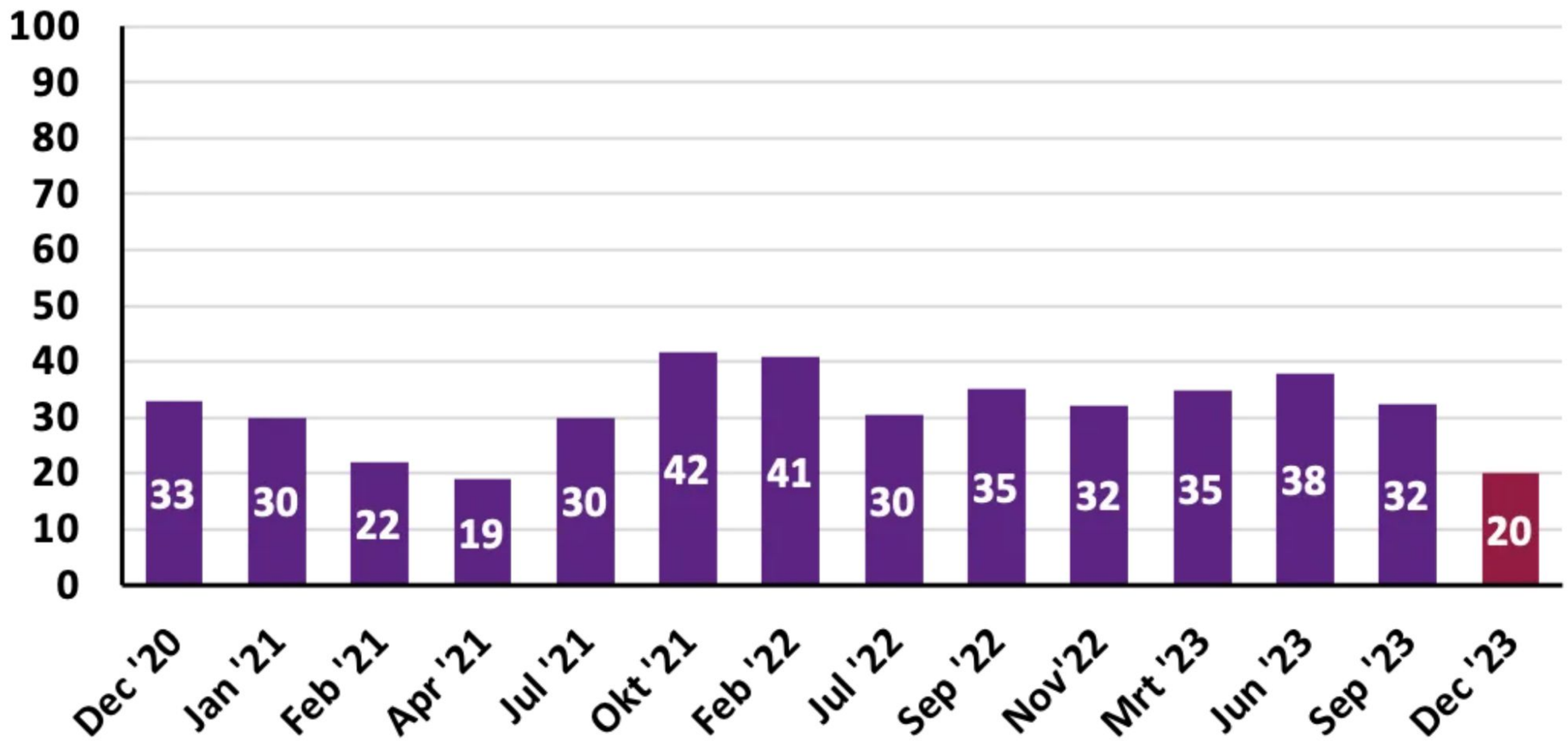

Ontwikkeling (zeer) veel ruimte om personeel op te leiden (%) op dit moment.

Vraag 5. Hoe wordt de werkdruk ervaren in uw bedrijf op dit moment?

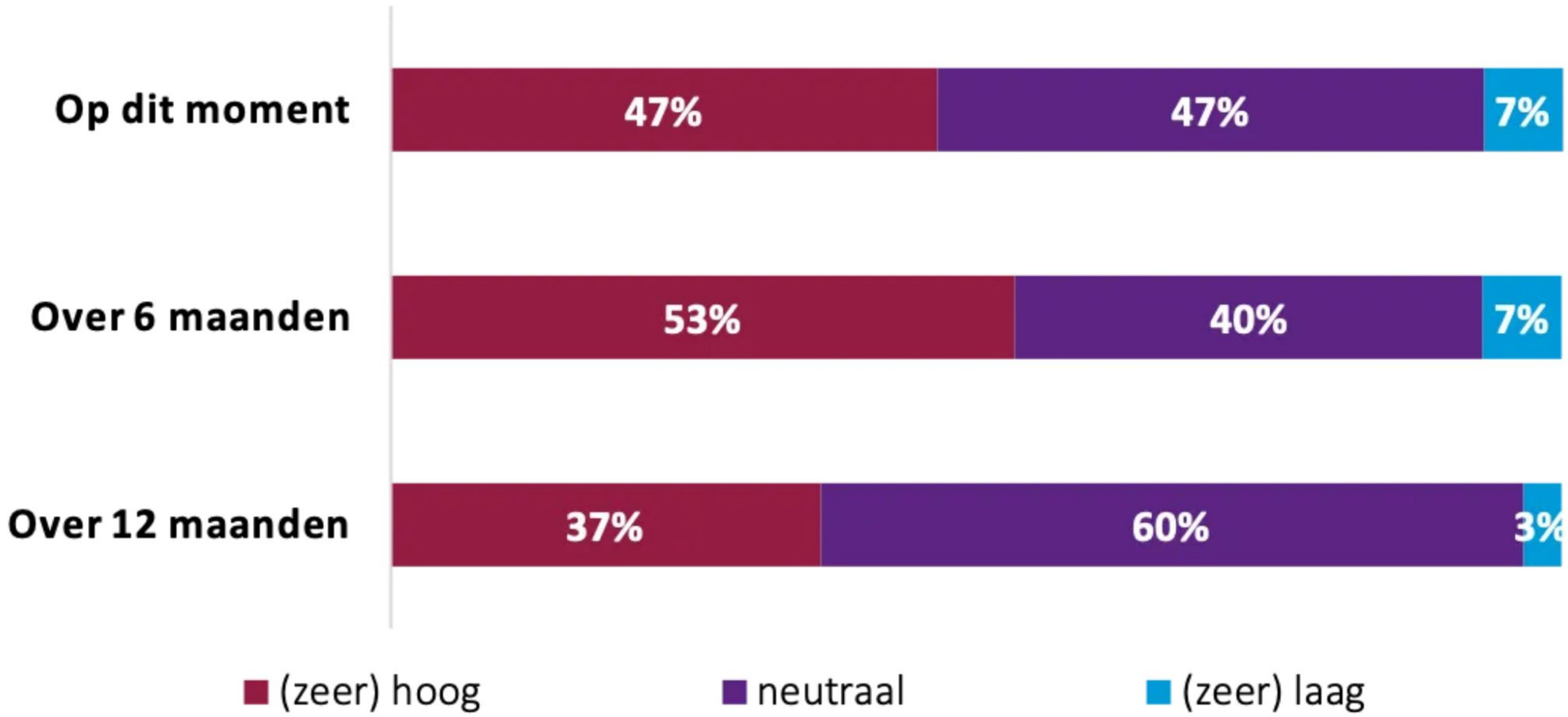

Mate waarin men werkdruk op dit moment ervaart, Q4 december 2023.

Vraag 6. Hoeveel ruimte is er om personeel op te leiden/bij te scholen in uw bedrijf op dit moment?

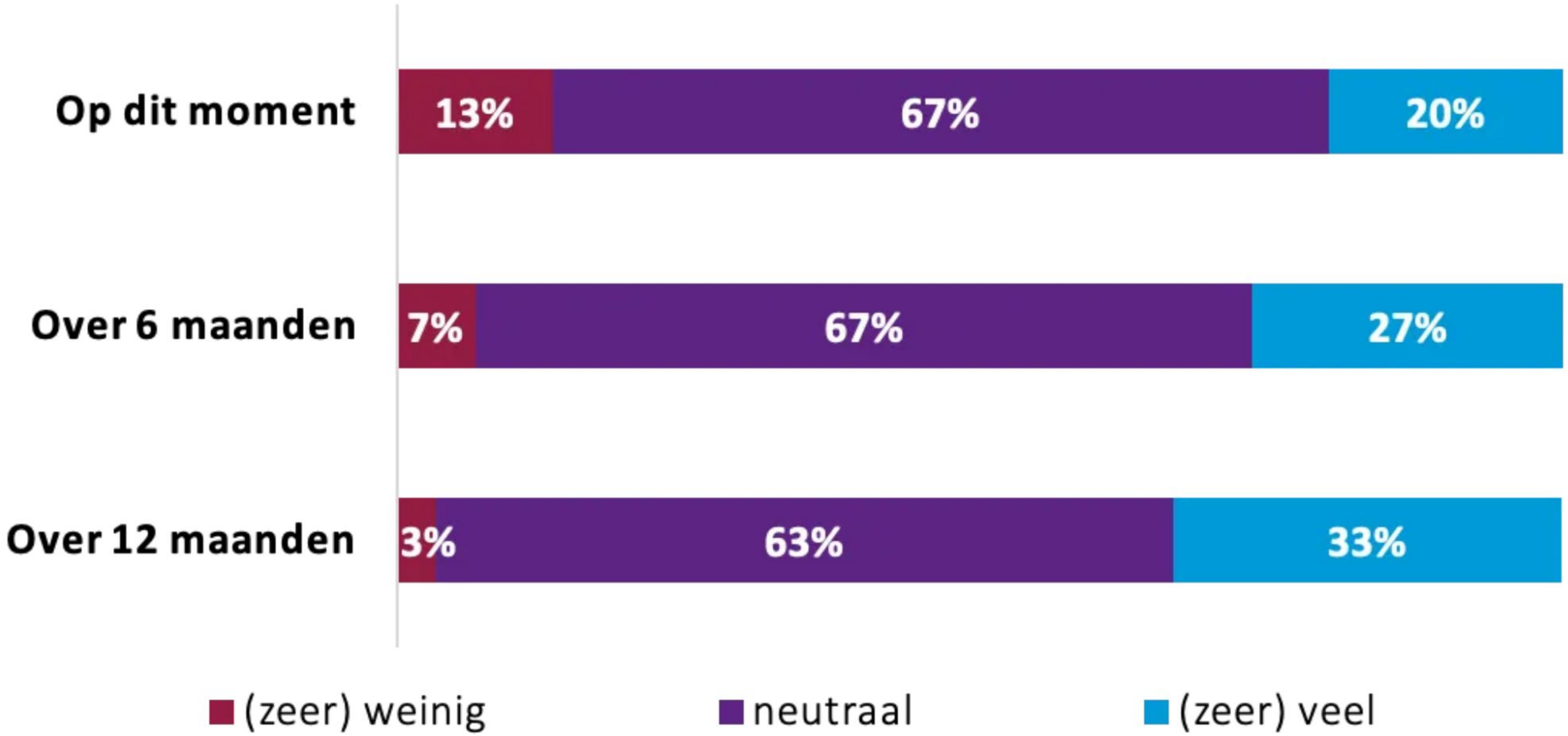

Mate waarin men ruimte heeft om personeel op te leiden, Q4 december 2023.

Vraag 7. Hoeveel ruimte is er om stages/leerbanen aan te bieden in uw bedrijf op dit moment?

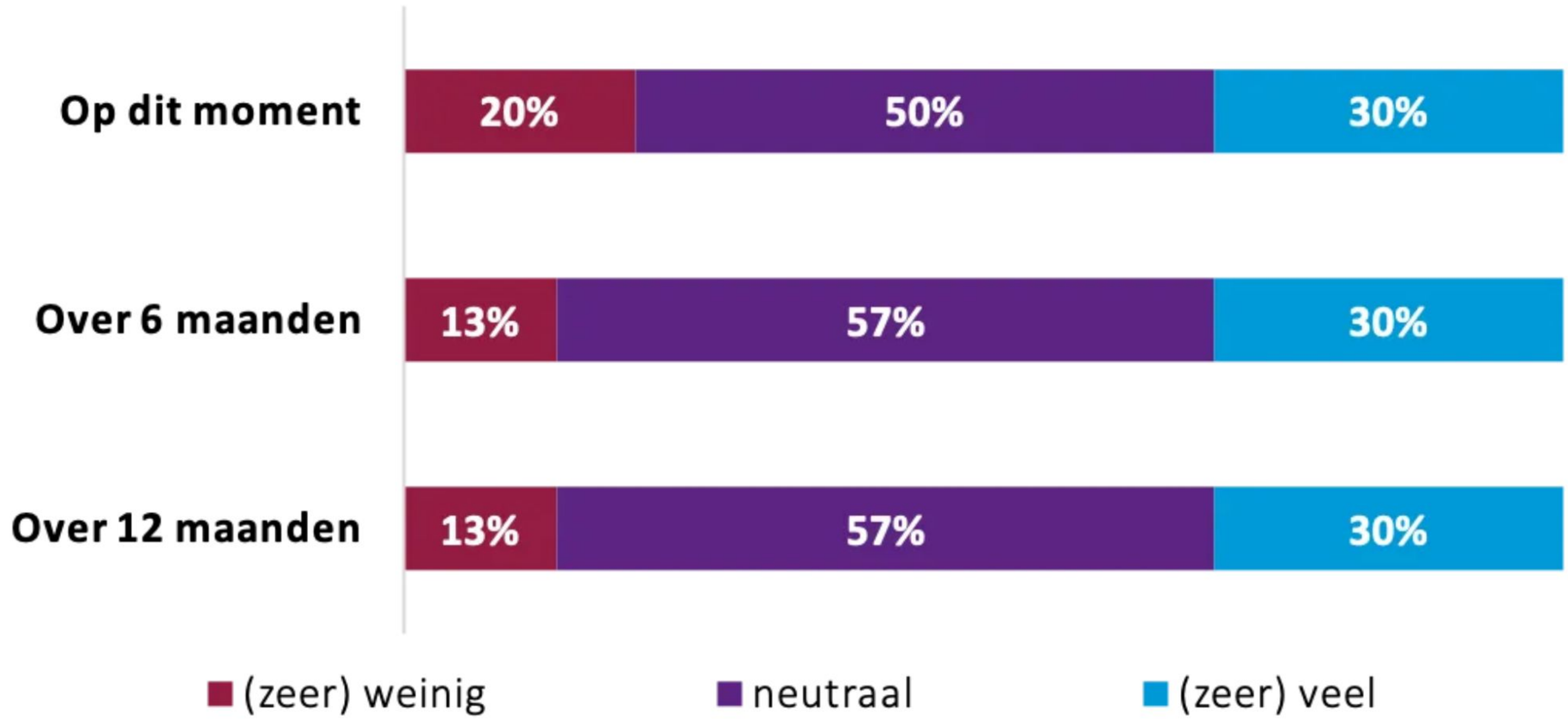

Mate waarin men ruimte heeft om stages/leerbanen aan te bieden, Q4 december 2023.

Vraag 7. Hoeveel ruimte is er om stages/leerbanen aan te bieden in uw bedrijf op dit moment?

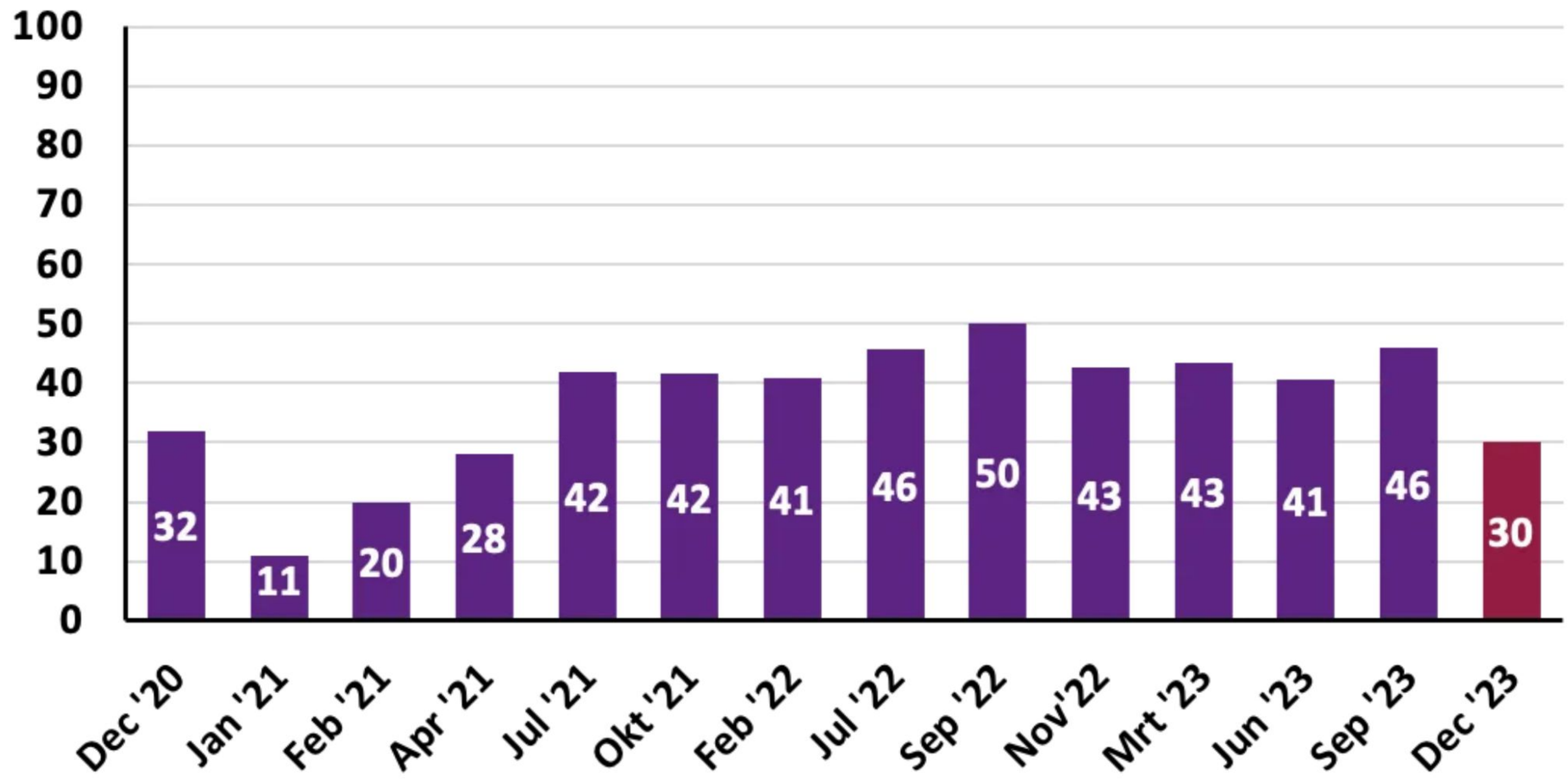

Ontwikkeling (zeer) veel ruimte om stages/leerbanen aan te bieden (%) op dit moment.

Vraag 5. Hoe wordt de werkdruk ervaren in uw bedrijf op dit moment?

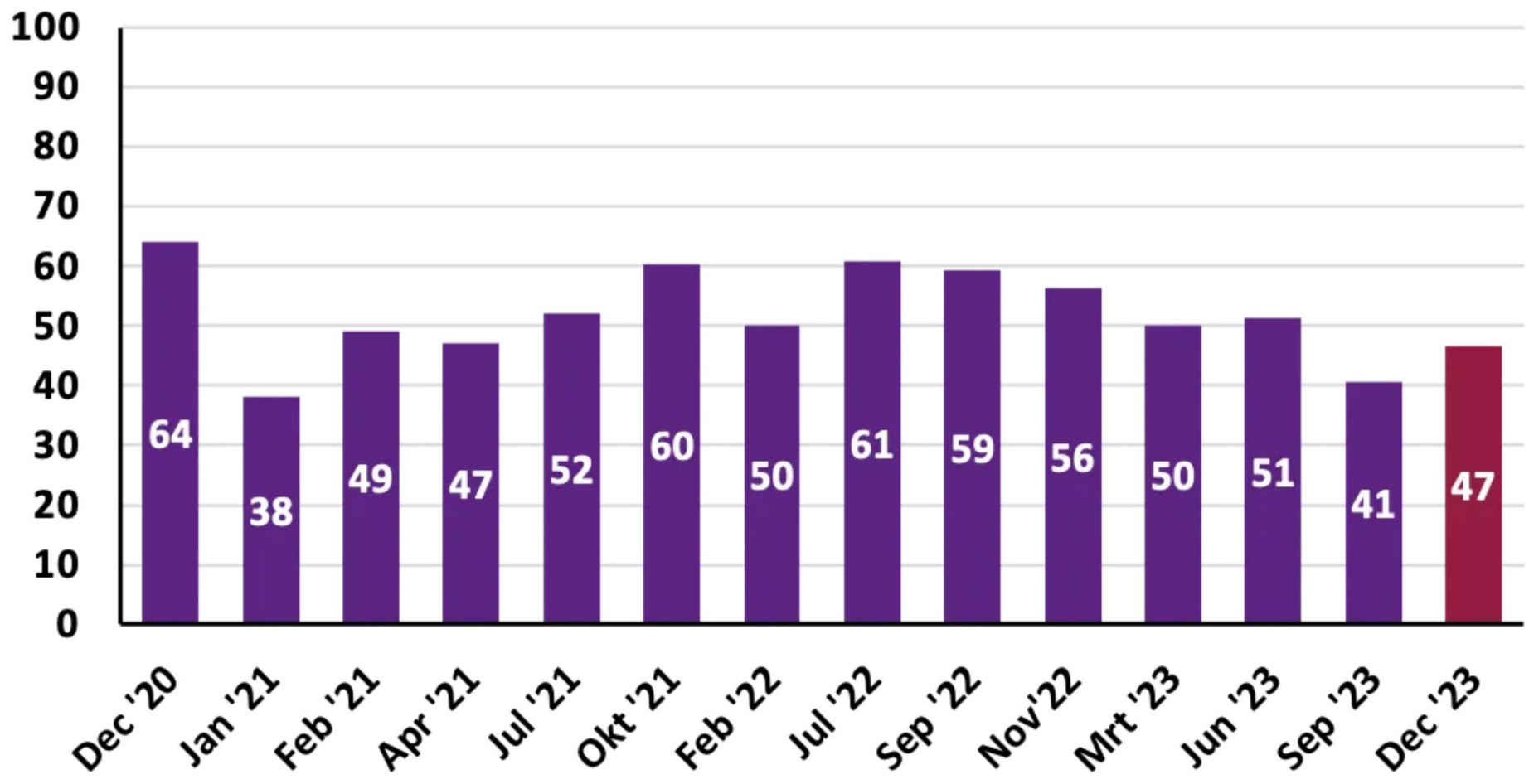

Ontwikkeling (zeer) hoge werkdruk (%) op dit moment.

Vraag 8. Welke factor heeft de grootste invloed op de liquiditeitspositie in uw bedrijf?

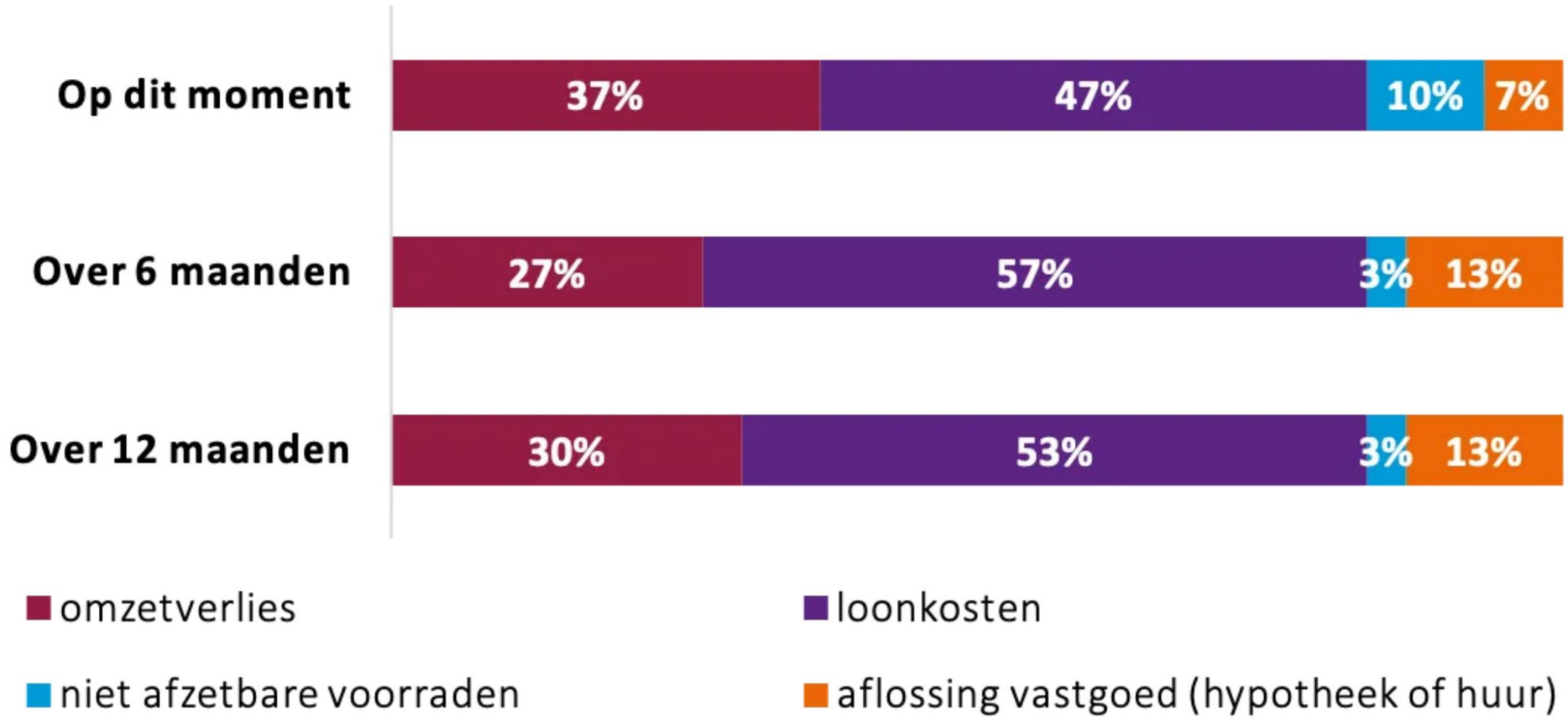

Mate waarin aspecten invloed hebben op de liquiditeitspositie, Q4 december 2023.

Vraag 8. Welke factor heeft de grootste invloed op de liquiditeitspositie in uw bedrijf?

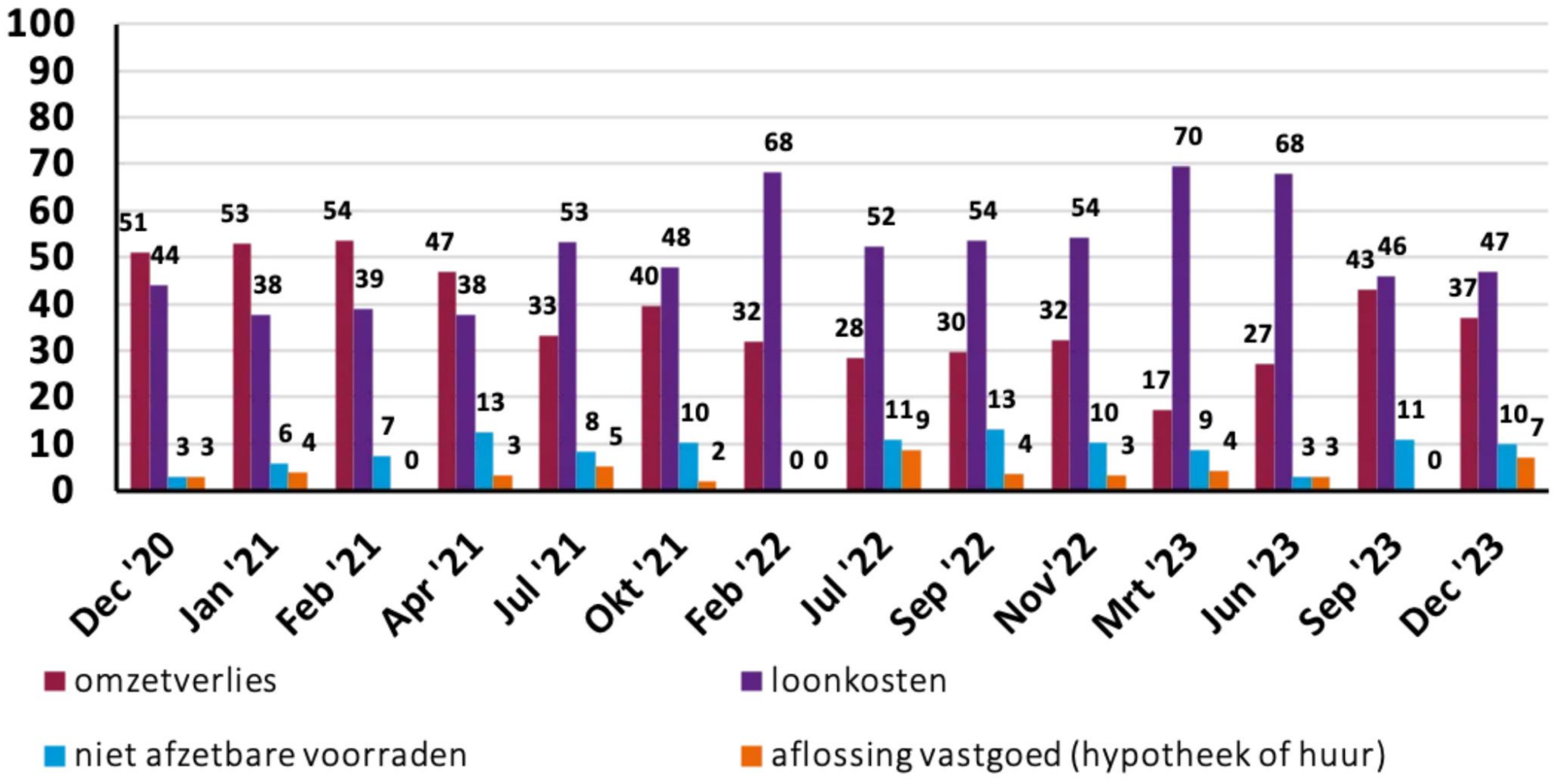

Ontwikkeling waarin aspecten invloed hebben op de liquiditeitspositie (%) op dit moment.

Vraag 9. Hoe is het gesteld met de aanvoer van voorraad in uw bedrijf op dit moment?

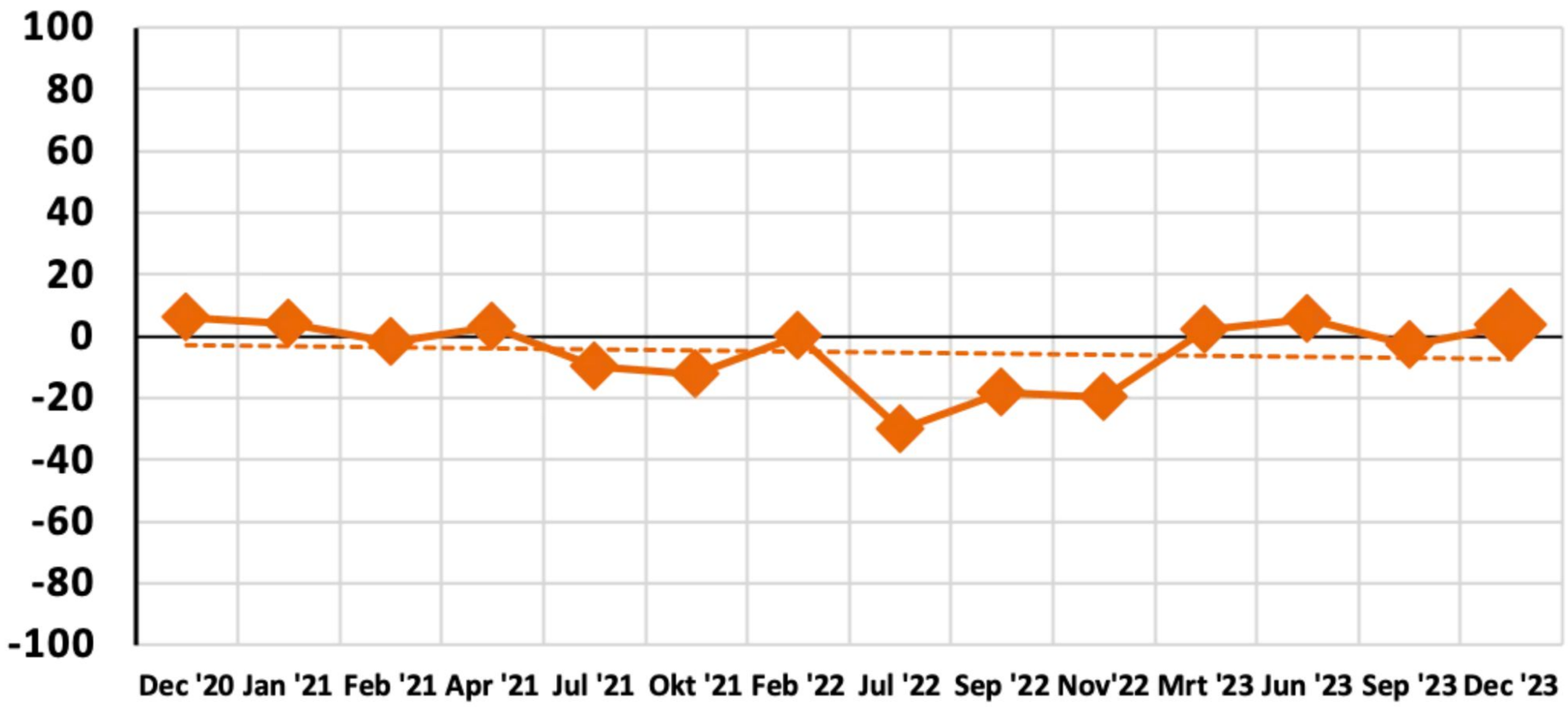

Saldo (%) aanvoer van voorraad op dit moment (excl. ‘gelijk gebleven’ en ‘n.v.t.’).

Vraag 9. Hoe is het gesteld met de aanvoer van voorraad in uw bedrijf op dit moment?

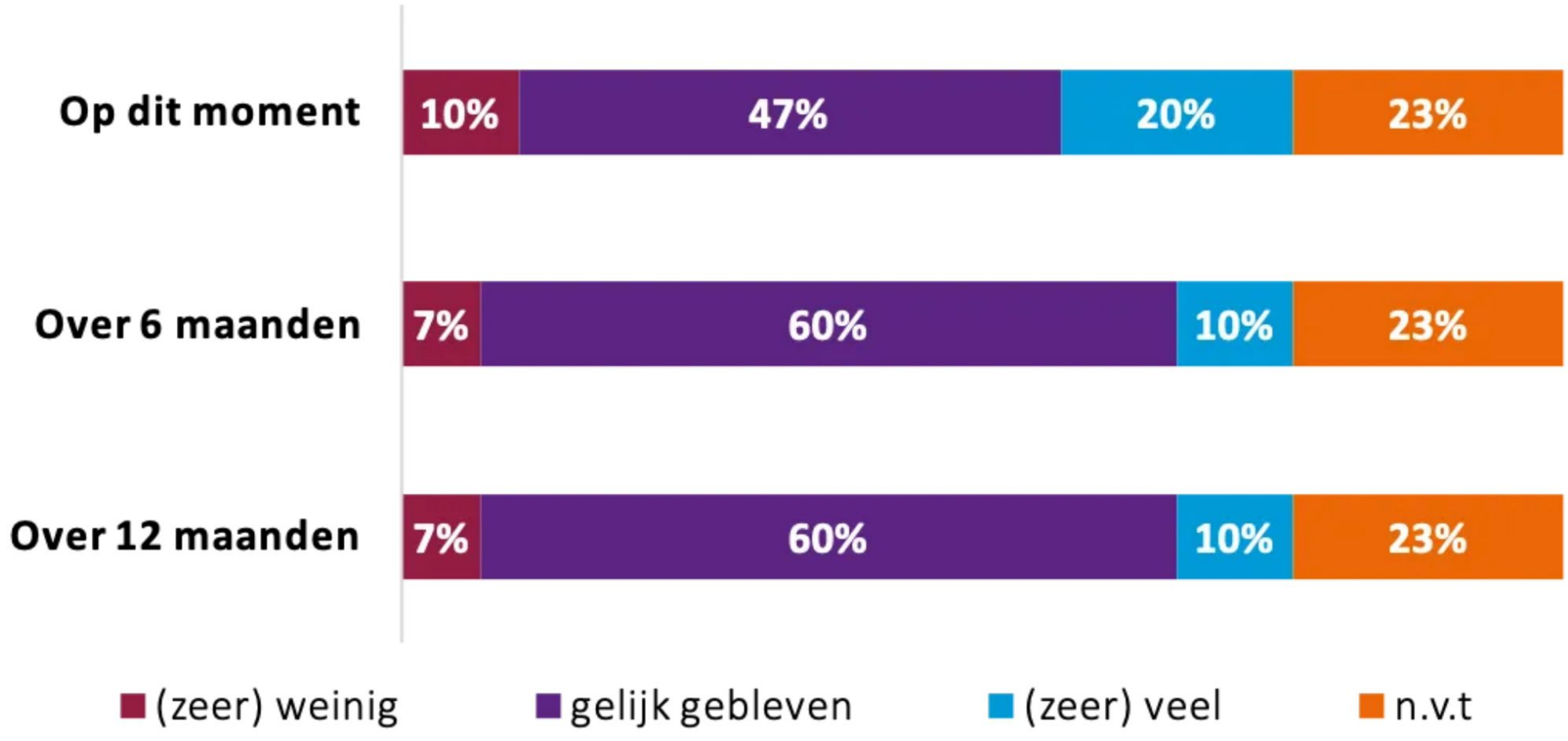

Mate waarin de aanvoer van voorraad verloopt, Q4 december 2023.

Vraag 10. Hoe is het gesteld met het aantal orders in uw bedrijf op dit moment?

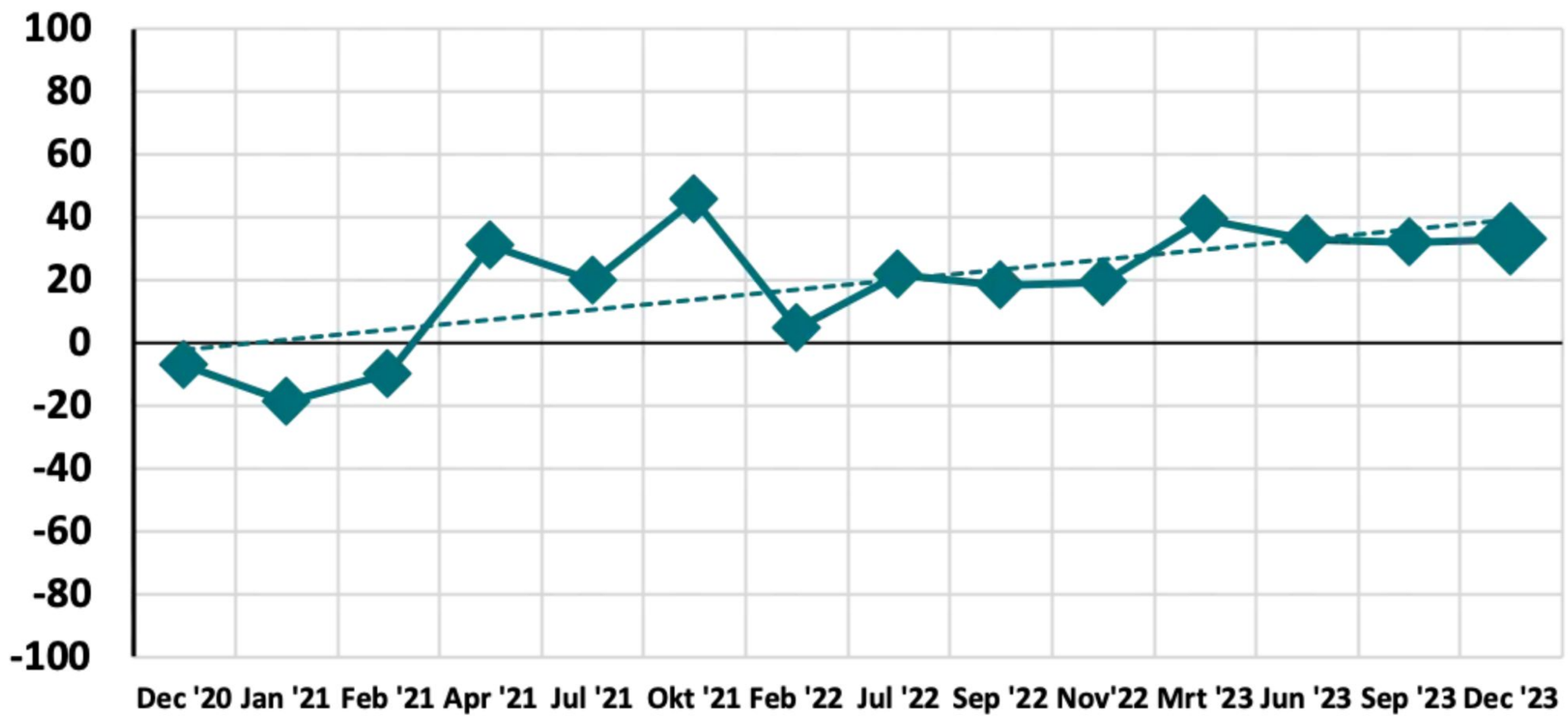

Saldo (%) aantal orders op dit moment (excl. ‘gelijk gebleven’).

Vraag 10. Hoe is het gesteld met het aantal orders in uw bedrijf op dit moment?

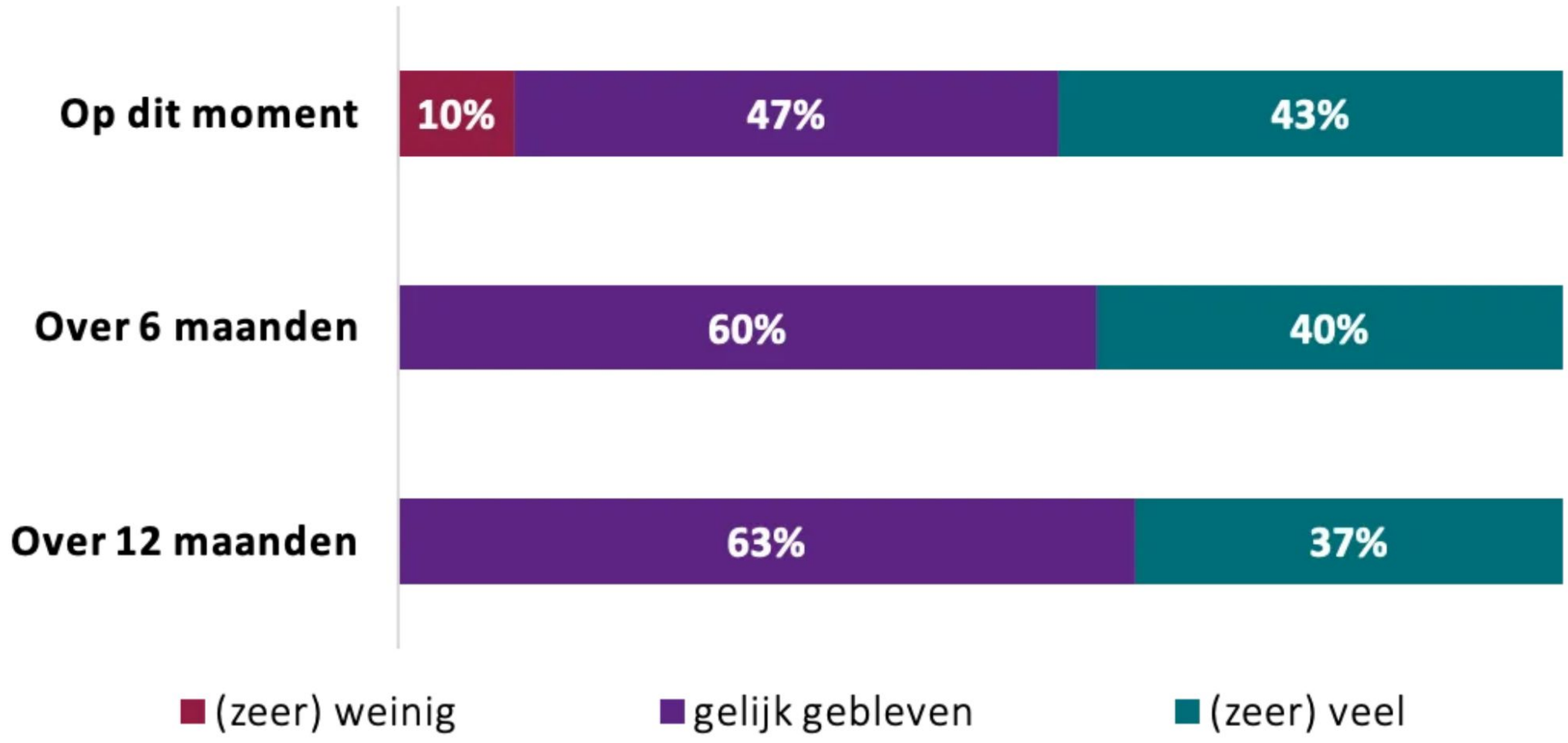

Mate waarin het aantal orders verloopt, Q4 december 2023.

Vraag 11. Hoe is het gesteld met de afzetmogelijkheden in uw bedrijf op dit moment?

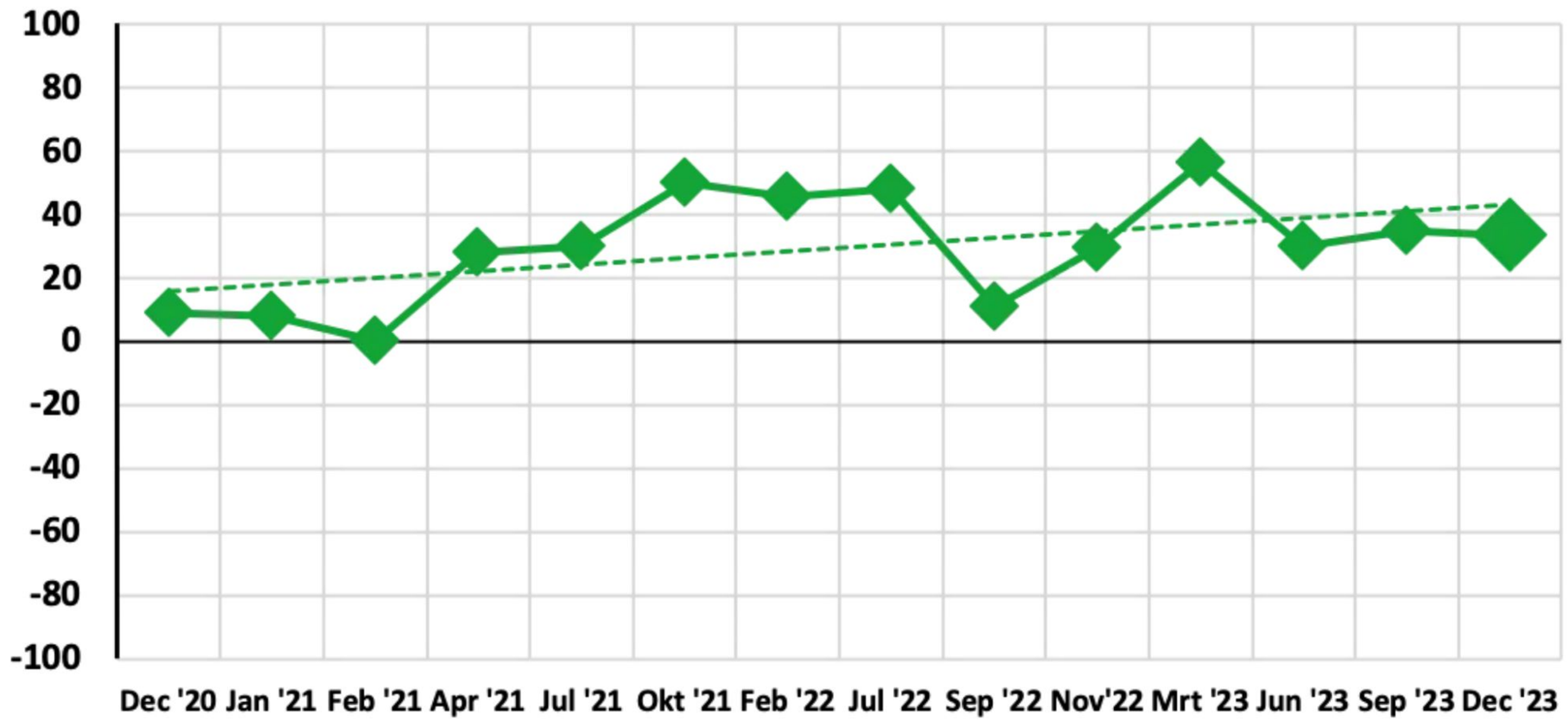

Saldo (%) aantal afzetmogelijkheden op dit moment (excl. ‘gelijk gebleven’).

Vraag 11. Hoe is het gesteld met de afzetmogelijkheden in uw bedrijf op dit moment?

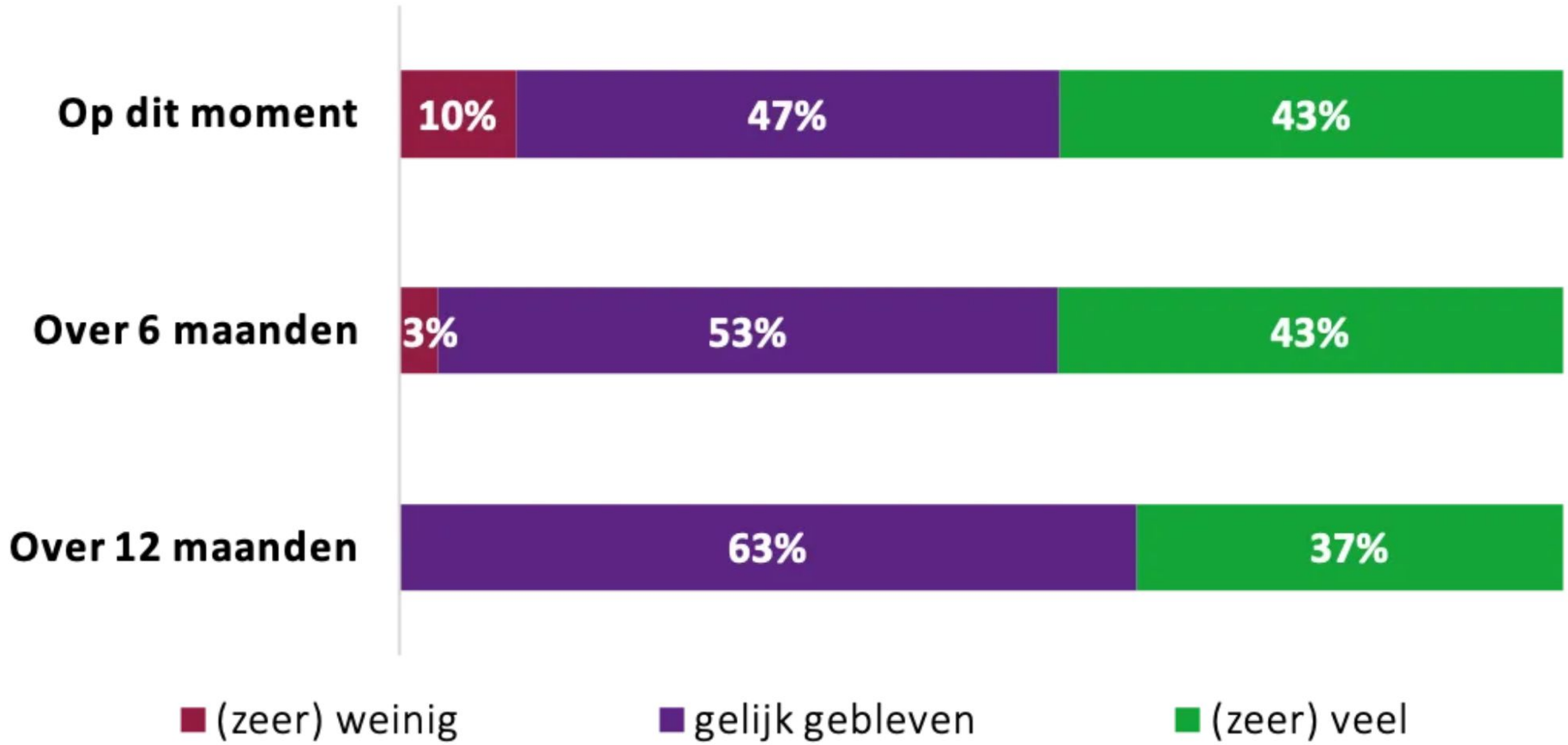

Mate waarin het aantal afzetmogelijkheden verloopt, Q4 december 2023.

Vraag 12. Hoe is het gesteld met de beschikbaarheid van liquide middelen om voorraden op peil te houden in uw bedrijf op dit moment?

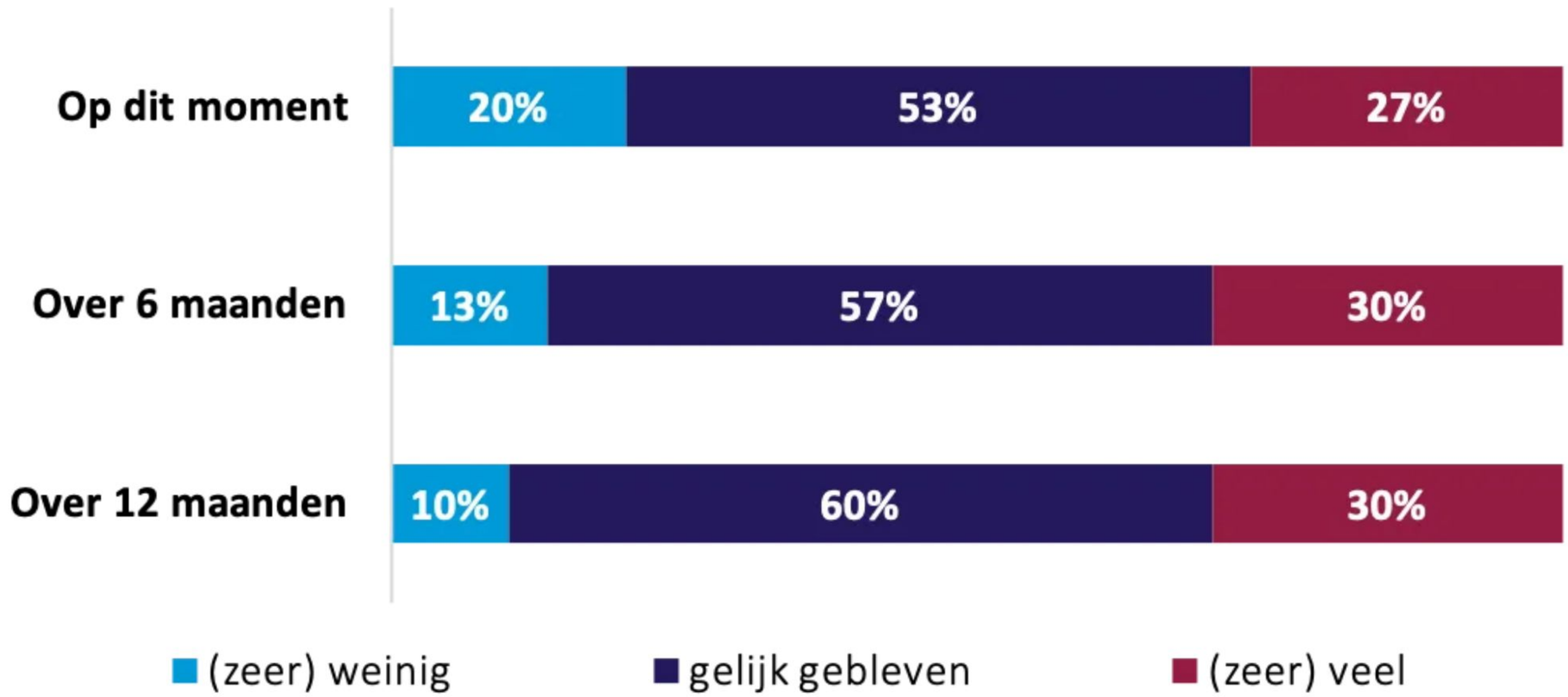

Mate waarin liquide middelen voor voorraden beschikbaar zijn, Q4 december 2023.

Vraag 12. Hoe is het gesteld met de beschikbaarheid van liquide middelen om voorraden op peil te houden in uw bedrijf op dit moment?

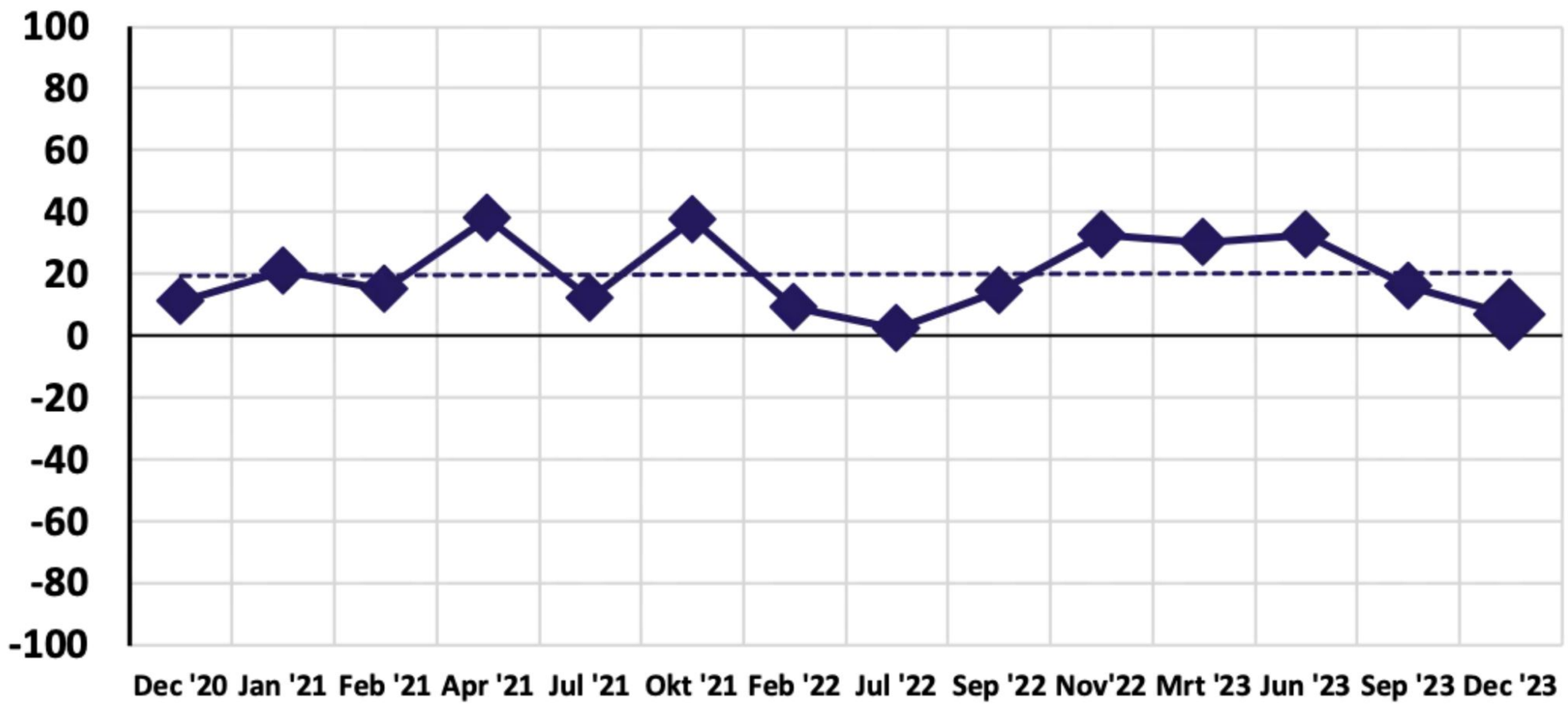

Saldo (%) beschikbaarheid liquide middelen op dit moment (excl. 'gelijk gebleven').

Vraag 13. Hoe is het gesteld met onderstaande investeringen in uw bedrijf?

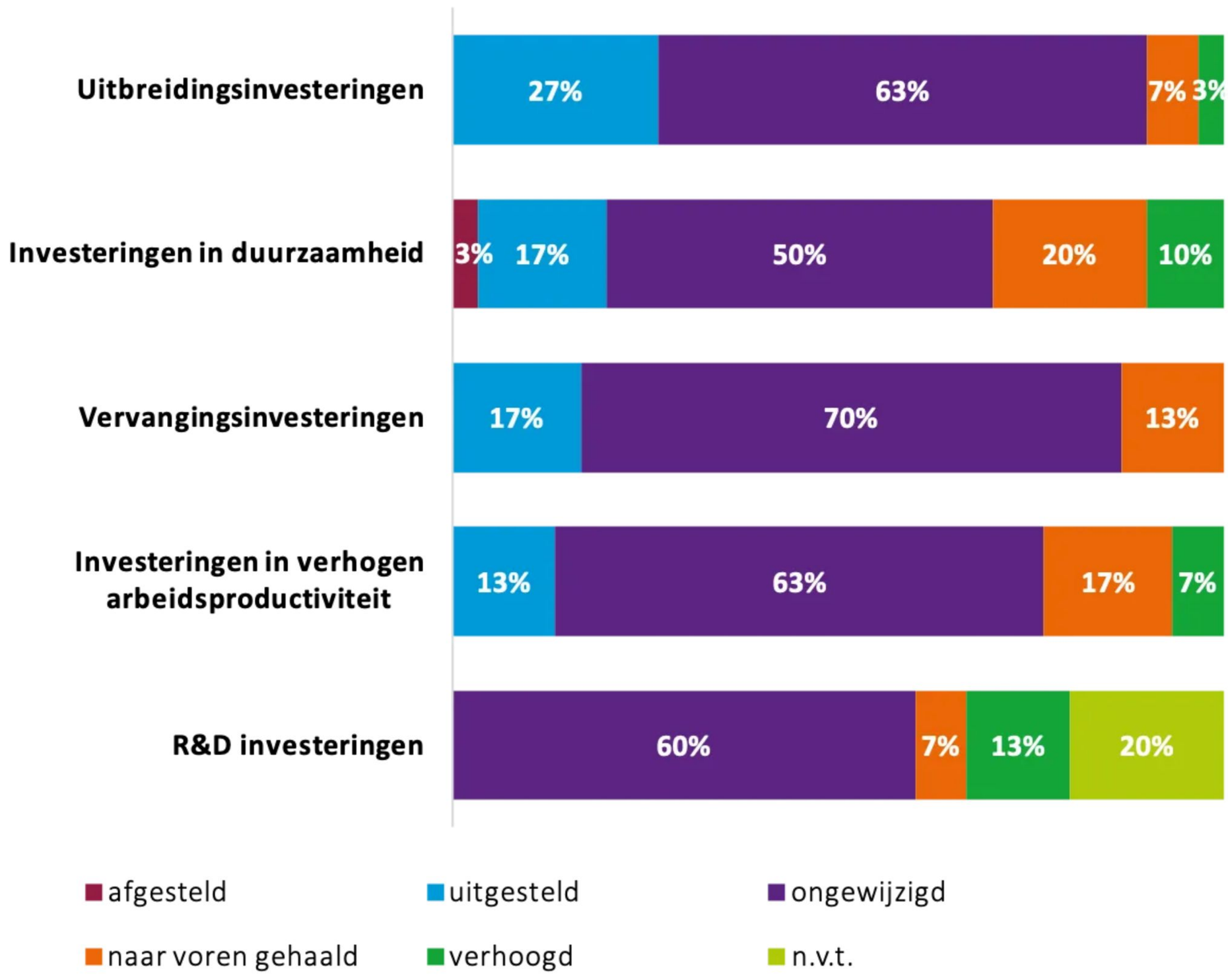

Mate waarin de strategie van investeringen is veranderd, Q4 december 2023.

Vraag 15. Worden uw bedrijfsactiviteiten momenteel beïnvloed door netcongestie?

Of bedrijfsactiviteiten beïnvloed worden door netcongestie, 2023.

Vraag 18. Bent u betrokken bij initiatieven of samenwerkingen met andere bedrijven of belanghebbenden om netcongestie op lokaal niveau aan te pakken?

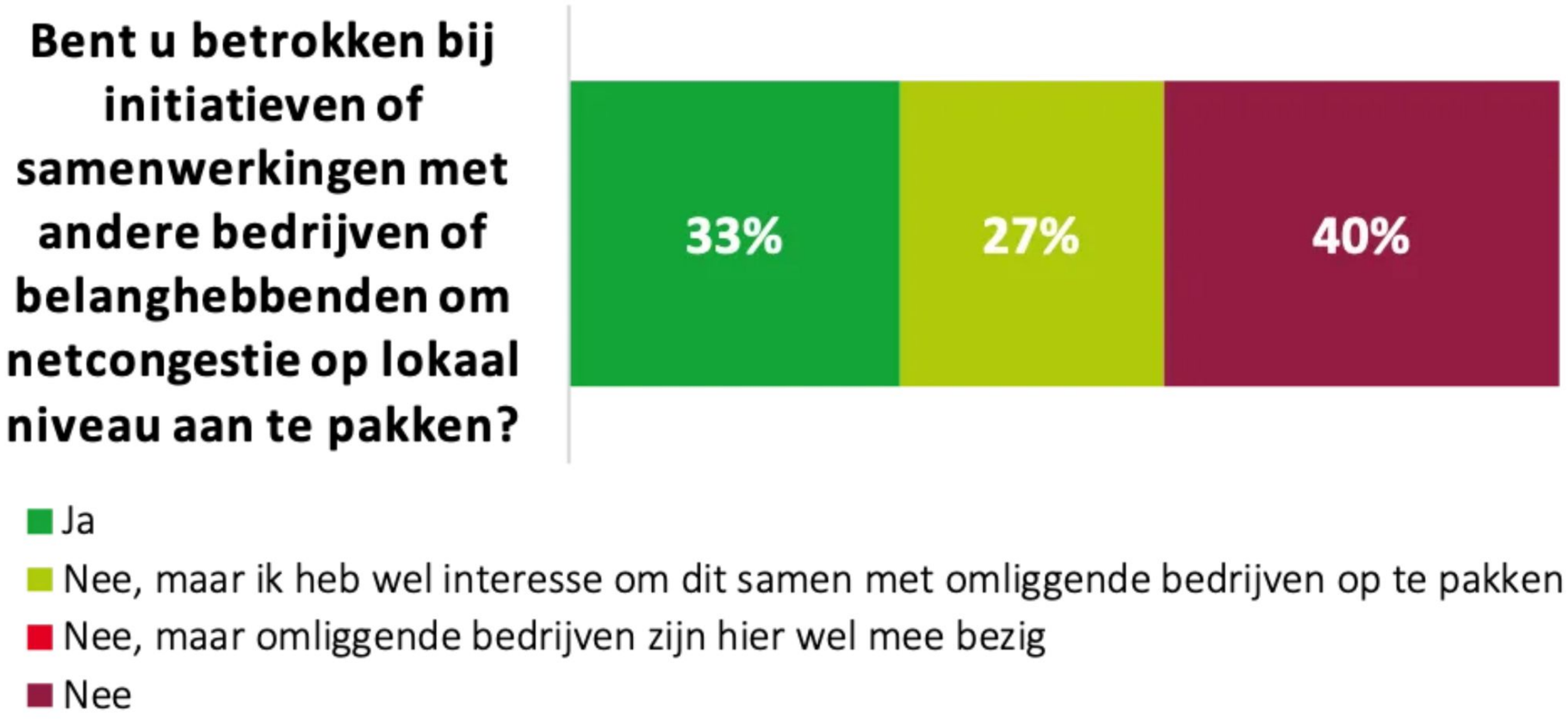

Of bedrijven betrokken zijn bij initiatieven om netcongestie aan te pakken, 2023.

Vraag 17. Heeft uw bedrijf maatregelen genomen om de gevolgen van netcongestie op het bedrijf te verminderen, en zo ja, welke maatregelen zijn dat?

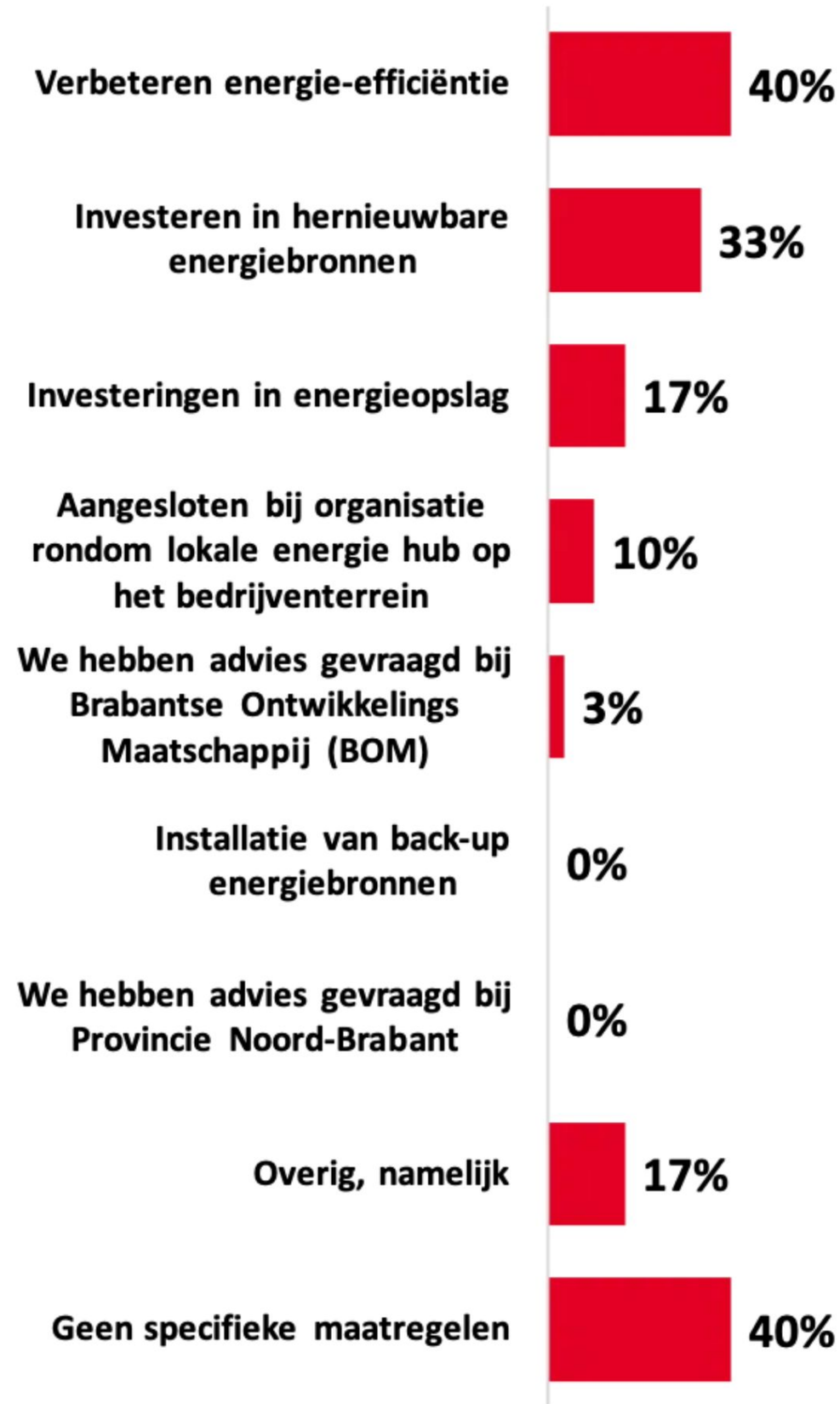

Welke maatregelen bedrijven hebben genomen om de gevolgen van netcongestie te verminderen, 2023.

Vraag 16. Denkt u dat toekomstige energietekorten uw bedrijfsgroei zullen beperken?

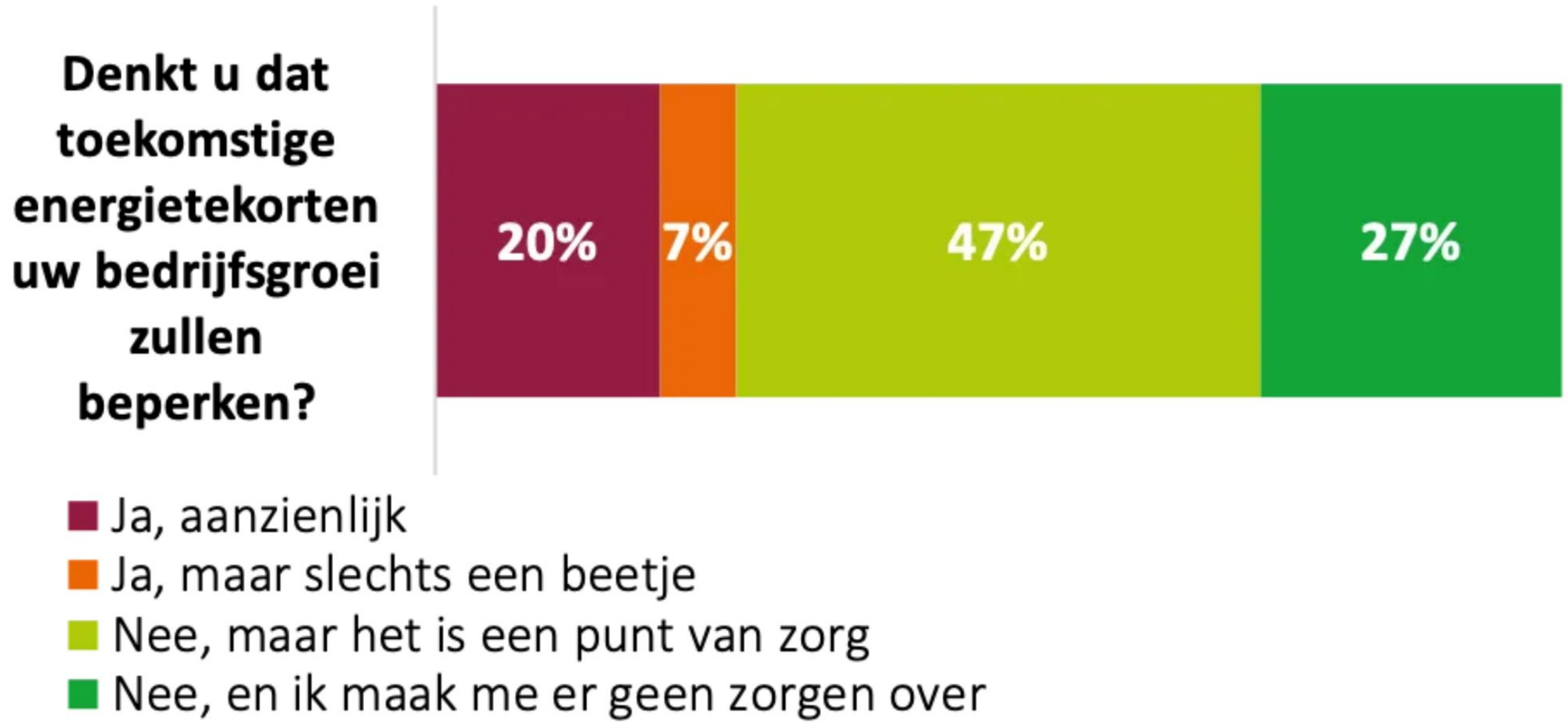

Of toekomstige energietekorten de bedrijfsgroei zullen beperken, 2023.

Vraag 19. Bent u op de hoogte van de ondersteuningsmogelijkheden van de provincie Noord-Brabant en/ of de Brabantse Ontwikkelingsmaatschappij (BOM) voor collectieve voorzieningen op bedrijventerreinen en hoe zij een rol kunnen spelen voor uw bedrijf?

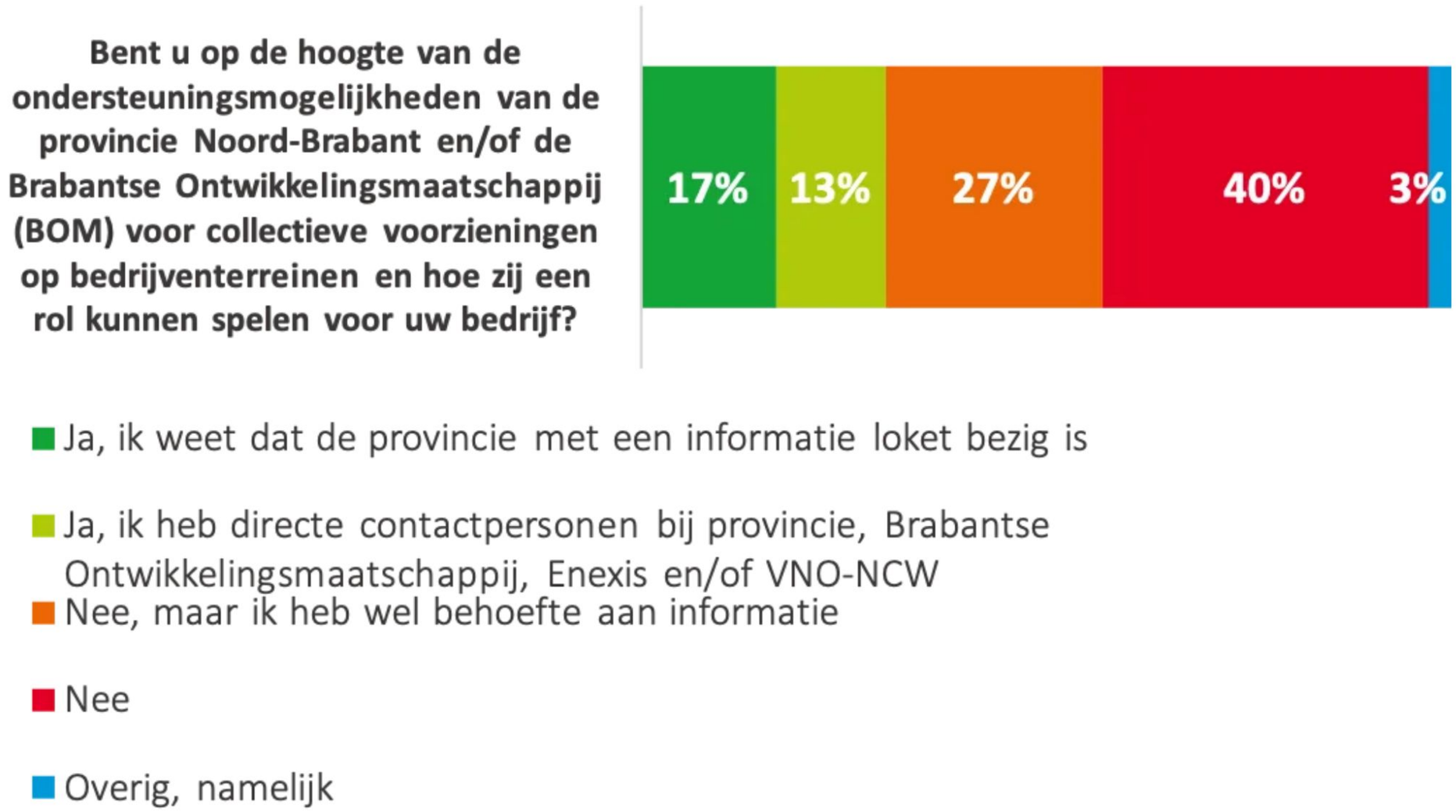

Of bedrijven op de hoogte zijn van verschillende ondersteuningsmogelijkheden, 2023.

Vraag 14. Wat is de huidige energiebehoefte van uw bedrijf?

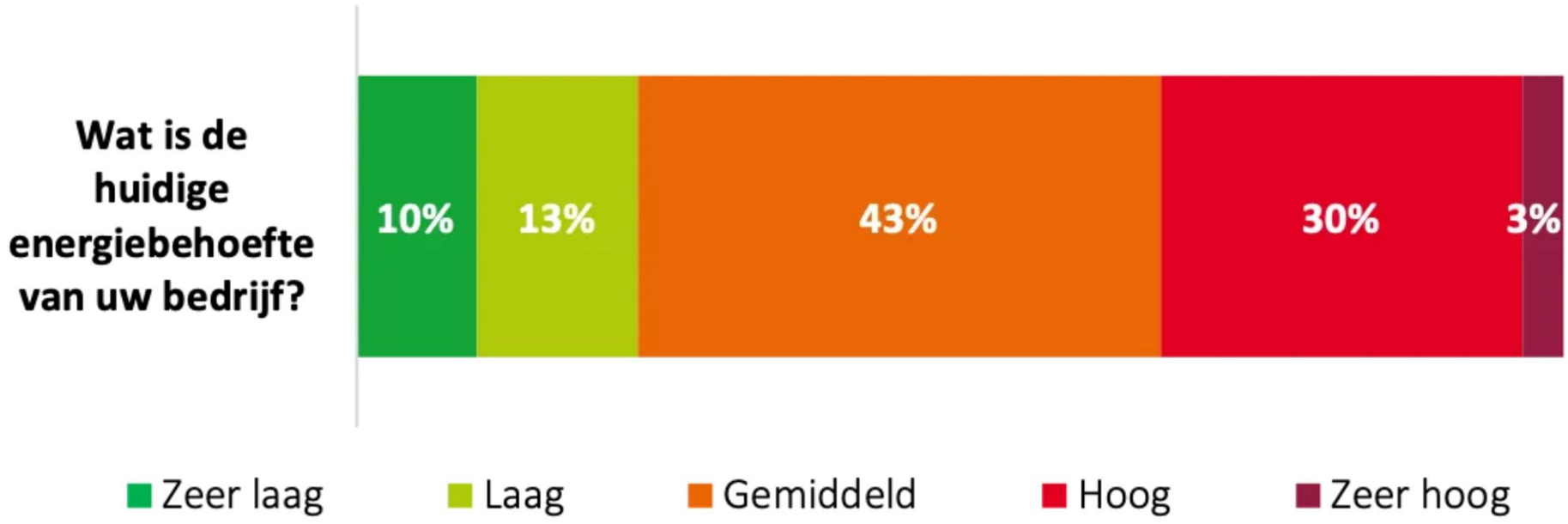

De huidige energiebehoefte van bedrijven, 2023.

Vraag 20. Hoe verhoudt de huidige omzet zich ten opzichte van 12 maanden geleden?

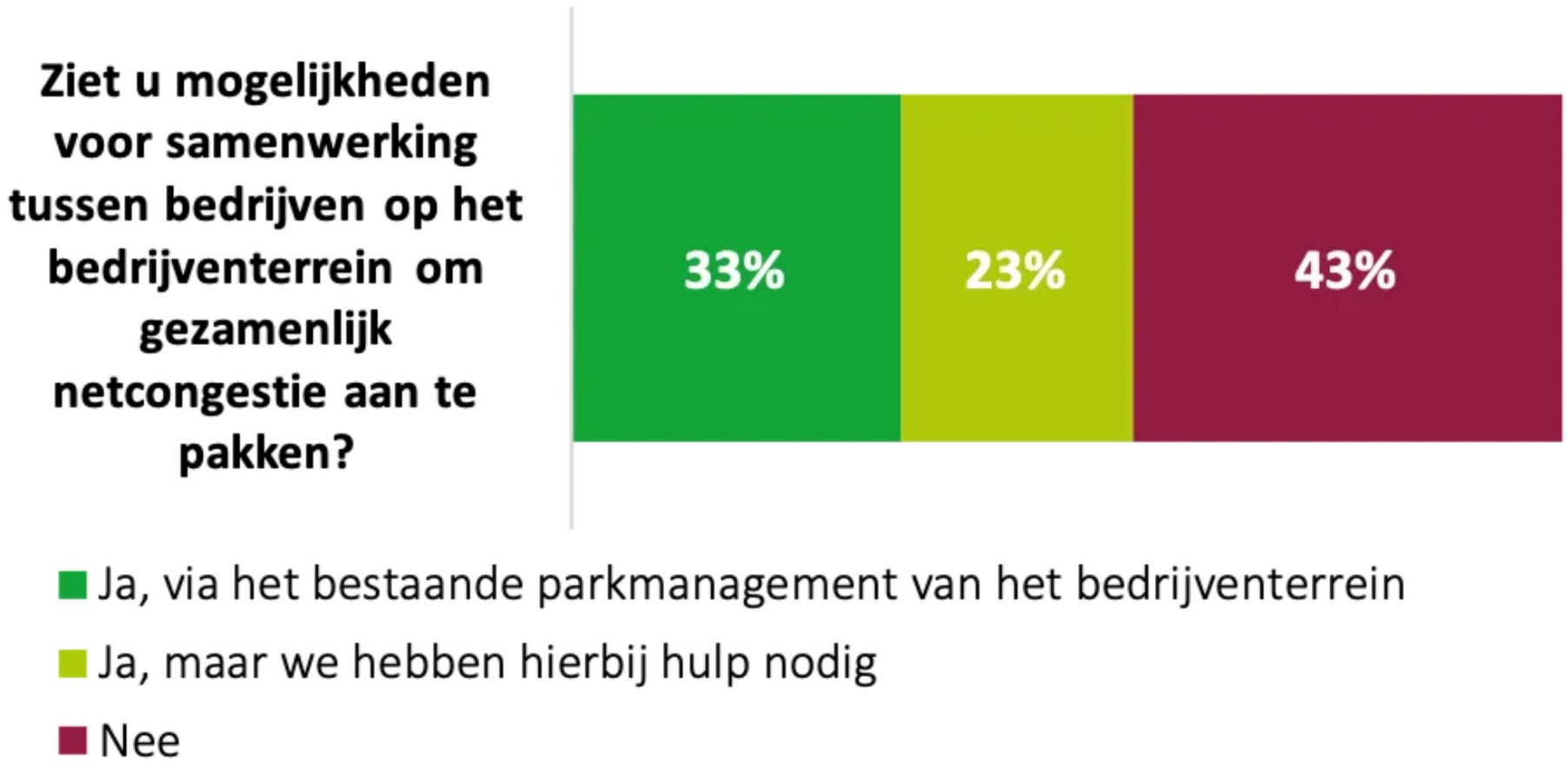

Of er mogelijkheden zijn tot samenwerking om gezamenlijk netcongestie aan te pakken, 2023.