

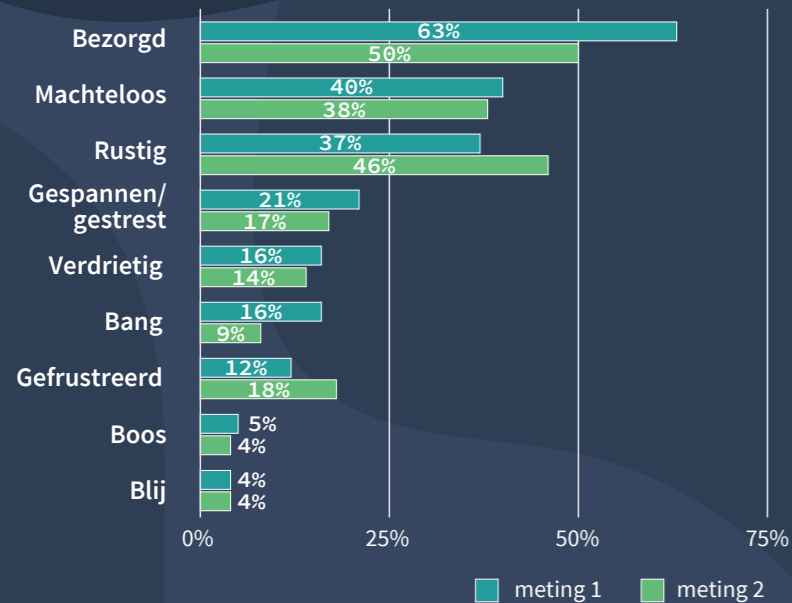
MONITOR MAATSCHAPPELIJKE EFFECTEN CORONAVIRUS (METING 2)

Resultaten van de tweede Brabantse Monitor maatschappelijke effecten coronavirus. Uitgevoerd door het PON in opdracht van de provincie Noord-Brabant en in nauwe samenwerking met de veiligheidsregio's en diverse Brabantse gemeenten.

- Methode: online vragenlijst via het Brabantpanel en PanelClix
- Veldwerk meting 2: 23 t/m 28 april 2020
- Respons: 2.019 Brabanders. Representatief voor geslacht, leeftijd, opleidingsniveau en veiligheidsregio.

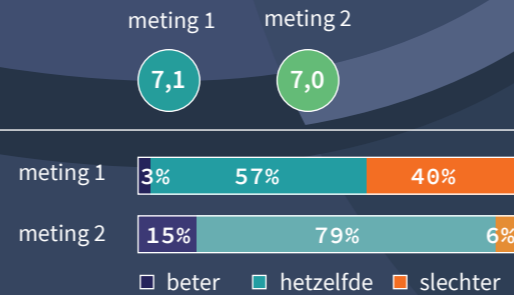
PERSOONLIJKE SITUATIE

Hoe voel je je door de huidige situatie?

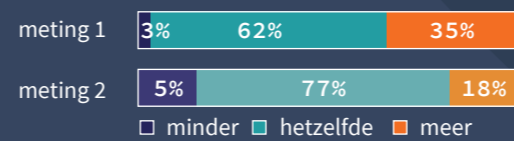


Tevredenheid met het leven

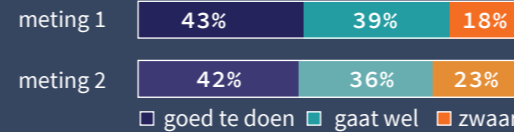
Is deze score beter of slechter voor jou dan vóór 27 februari (meting 1) / afgelopen 2 weken (meting 2)?



Voel je je meer of minder eenzaam dan vóór 27 februari (meting 1) / afgelopen 2 weken (meting 2)?



Hoe ervaar je de opvang en/of het thuisonderwijs van jouw kind(eren) thuis? *



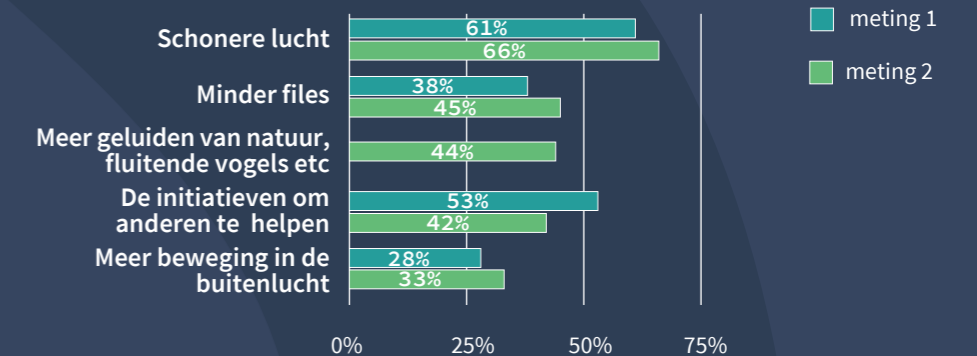
* alleen gesteld aan Brabanders met schoolgaande kinderen

ZORGEN EN POSITIEVE GEVOLGEN

In hoeverre maak jij je op dit moment zorgen over...? (top 4 veel zorgen)



Wat ervaar je als positief in deze tijd? (top 5)



Provincie Noord-Brabant

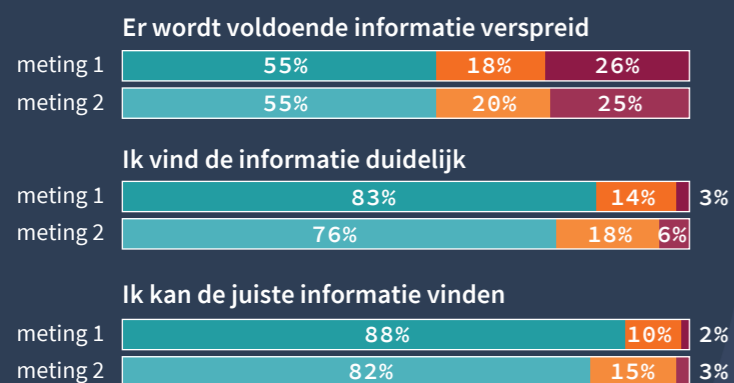
Voor uitgebreide resultaten en meer informatie:

www.brabant.nl/corona



INFORMATIE

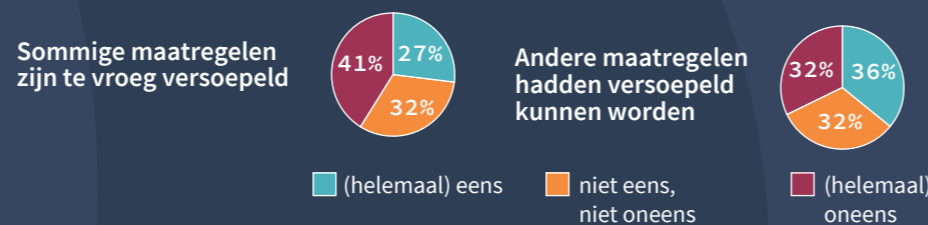
Wat vind je in het algemeen van de informatie die op dit moment over het coronavirus en de coronacrisis verspreid wordt?



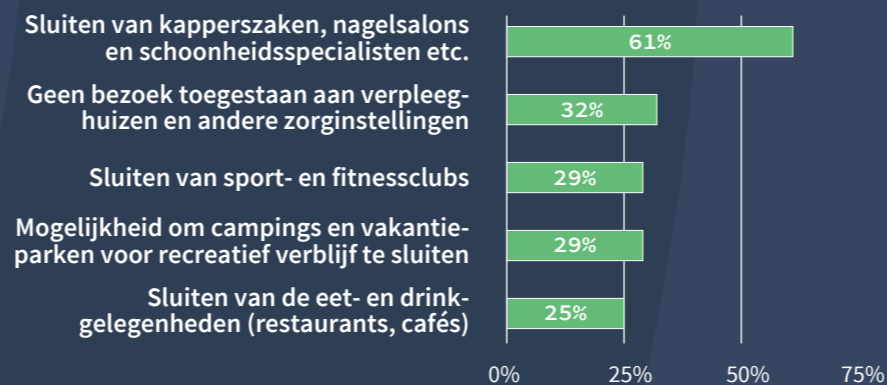
(helemaal) eens, niet eens, niet oneens, (helemaal) oneens

MAATREGELEN

In hoeverre ben jij het eens met de volgende stellingen?



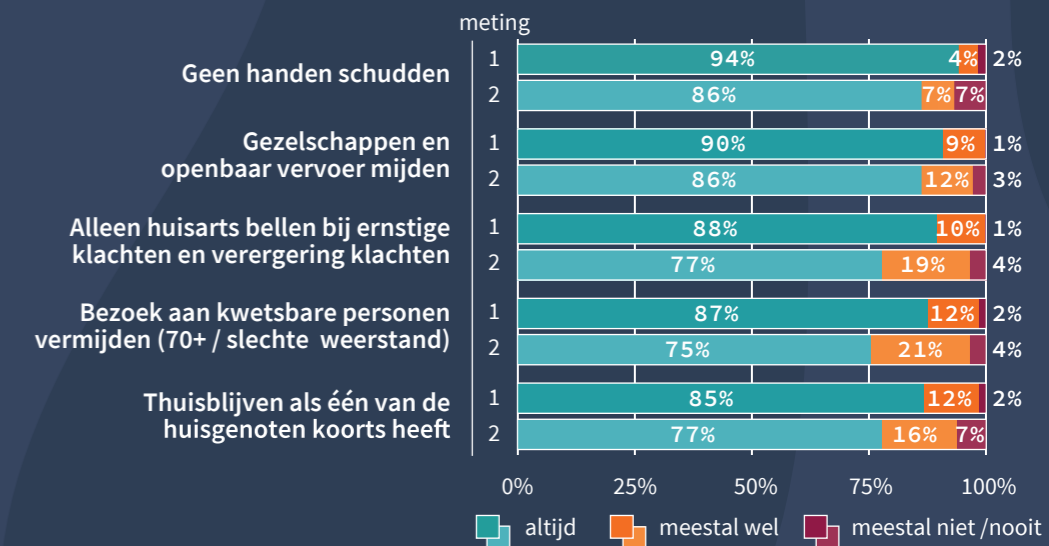
Welke maatregelen kunnen volgens jou al versoepeld worden?



* alleen gesteld aan respondenten die hebben aangegeven dat andere maatregelen versoepeld hadden kunnen worden

ADVIEZEN

In hoeverre volg je dit advies ook op? (top 5 meeste opgevolgde adviezen)



altijd, meestal wel, meestal niet/nooit