

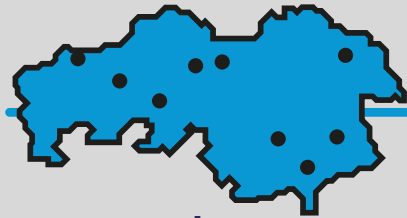
Vrijgekomen agrarische locaties

Gemiddelde oppervlak per locatie

Omvang vrijgekomen agrarische bebouwing

Opgave leegstand- en hergebruik

2017-2020



1.400 locaties



1.220 m²



1,7 mln. m²



leegstand
0,7 mln. m²

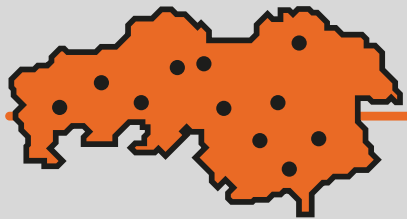


hergebruik
0,4 mln. m²



woonhuizen
0,6 mln. m²


2020-2035



2.900 tot 3.500 locaties



2.000 tot 2.300 m²



6,0 tot 8,3 mln. m²



leegstand
2,6-3,3 mln. m²



hergebruik
2,3 -3,4 mln. m²



woonhuizen
1,2 -1,6 mln. m²