



Meer jongeren en ouderen werkloos

Lichte opleving in de industrie

De economie laat enige tekenen van herstel zien, ook in Noord-Brabant. Dat blijkt uit een aantal indicatoren. Zo wijzen signalen uit de markt erop dat in bepaalde sectoren, waaronder de industrie, het aantal uitzenduren enigszins stijgt. Ook uit de resultaten en verwachtingen bij het Brabantse bedrijfsleven is af te leiden dat er sprake is van een ombuiging van de negatieve spiraal. Het zijn allemaal kleine lichtpuntjes die hopelijk een voorbode vormen van economisch herstel.

Verder in dit nummer:

- Arbeidsmarkt
- Bedrijvendynamiek en woningmarkt
- Conjunctuurontwikkeling
- Nieuwsberichten

Kwetsbare groepen op de arbeidsmarkt de dupe van crisis

Op de arbeidsmarkt wordt het effect van de recessie nu pas goed merkbaar. Daar is de situatie nog steeds verre van goed. Met name kwetsbare groepen zoals oudere werknemers (45+), jongeren (<27) en laag opgeleiden worden momenteel hard getroffen. De jeugdwerkloosheid neemt snel toe. Dat veel jongeren langer doorstuderen om op een gunstiger moment de arbeidsmarkt te kunnen betreden, is onvoldoende om dit te compenseren. Bovendien vindt een verschuiving plaats van de WW naar de WWB (Bijstand). Het gevaar hiervan is dat mensen steeds verder van de arbeidsmarkt af komen te staan, terwijl ze over 1 à 2 jaar weer hard nodig zijn om in bepaalde beroepen (zoals techniek en zorg) dreigende tekorten op te kunnen vangen. Een deel van dit probleem wordt veroorzaakt door een mismatch tussen vraag en aanbod op de arbeidsmarkt. Voor lagere en/of middelbare beroepen als productiemedewerker en chauffeur staan nog voldoende vacatures open. Doordat echter vaak het opleiding- of competentieniveau niet goed aansluit, kunnen bedrijven soms moeilijk mensen vinden voor deze en andere functies.

Aarzelend herstel vertrouwen

In juli en augustus constateerden we een stijgend vertrouwen van consumenten en producenten in de economie. Die stijgende lijn zet echter niet door in september. Wanneer echter de ontwikkeling over het afgelopen half jaar wordt bekeken, blijkt wel duidelijk sprake te zijn van een toenemend vertrouwen.

Woningmarkt wacht op betere tijden

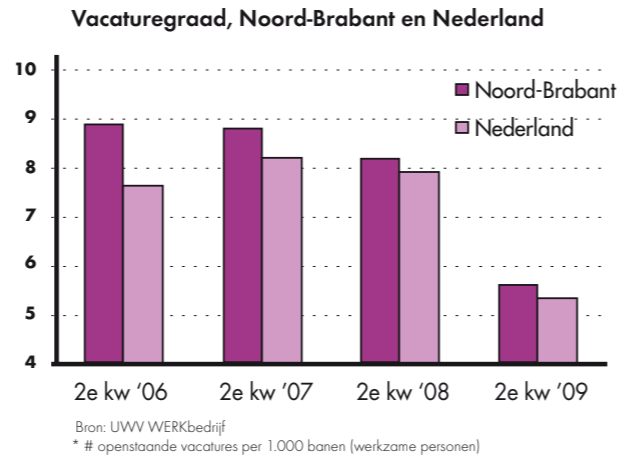
De situatie op de woningmarkt is in het tweede kwartaal van 2009 nauwelijks verbeterd. Hoewel het aantal verkochte woningen ten opzichte van het eerste kwartaal van dit jaar licht is gestegen, blijven in absolute termen de verkoopaantallen in 2009 aanzienlijk achter bij 2008. De periode waarin huizen te koop staan, neemt verder toe. Mede hierdoor staan de prijzen nog steeds onder druk.

Economie monitor Brabant

Arbeidsmarkt

De vacaturegraad, die het aantal openstaande vacatures per 1.000 banen weergeeft, is voor Noord-Brabant fors gedaald ten opzichte van het 2e kwartaal van 2008: tot 5,6 vacatures per 1.000 banen. Relatief gezien is het aantal vacatures in Noord-Brabant daarmee echter nog altijd iets hoger dan landelijk (5,3%).

In Noord-Brabant stonden er in het tweede kwartaal van dit jaar gemiddeld bijna 7.000 vacatures open. In die periode werden bij het UWV WERKbedrijf in totaal 8.500 nieuwe vacatures aangemeld door bedrijven en (overheids-)instellingen, dus ruim 2.800 per maand. Ondanks de economische crisis is er nog wel degelijk sprake van dynamiek op de arbeidsmarkt. Het verloop in het vacatureaanbod bij het UWV WERKbedrijf is dus redelijk groot. Verreweg het grootste deel van zowel de ingediende als openstaande vacatures is te vinden in de zakelijke dienstverlening, gevolgd door de handel & reparatiesector (groot- en detailhandel). Ook het aantal openstaande vacatures in de agrarische sector is relatief groot.



Aantal ingediende en openstaande vacatures in Noord-Brabant, 2e kw. 2009

aantal	Ingediend (tot. 2e kw. '09)		Openstaand (gem. 2e kw. '09)	
	abs	%	abs	%
Landbouw	507	6,0	633	9,1
Industrie	509	6,0	396	5,7
Bouw	346	4,1	304	4,4
Handel & reparatie	948	11,2	609	8,7
Horeca	368	4,3	458	6,6
Transport & communicatie	276	3,2	226	3,2
Financiële diensten	33	0,4	29	0,4
Zakelijke diensten	3.984	46,9	3.046	43,6
Overheid	417	4,9	375	5,4
Onderwijs	275	3,2	198	2,8
Zorg	514	6,0	452	6,5
Overige diensten	321	3,8	259	3,7
Totaal	8.498	100	6.984	100

Bron: UWV WERKbedrijf

Vooraf veel banen beschikbaar voor lager tot middelbaar opgeleiden

De beschikbare vacatures in Noord-Brabant zitten vooral in de elementaire, lagere en middelbare beroepen. In alle regio's scoren productiemedewerkers, chauffeurs en verzorgend personeel hoog in de vacature top 10. Opvallend is de grote vraag naar agrarische arbeiders in West-Brabant. Dit beroep staat daar nr. 1 in de vacature top 10 terwijl het niet voorkomt in de top 10 van de andere Brabantse regio's.

Vacatures top 10 naar regio per ultimo augustus 2009

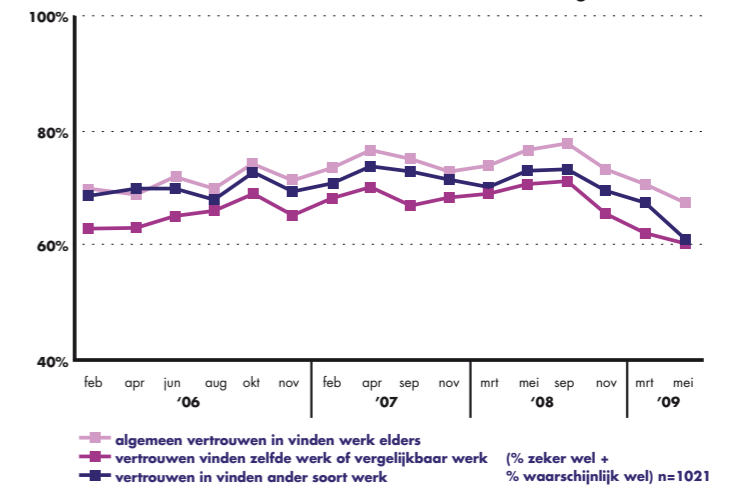
Noordoost-Brabant	Midden-Brabant	Zuidoost-Brabant	West-Brabant
1. Productiemedewerkers	1. Chauffeurs	1. Productiemedewerkers	1. Agrarische hulpverleners
2. Chauffeurs	2. Productiemedewerkers	2. Commercieel employés	2. Productiemedewerkers
3. Laders en lossers	3. Verzorgend personeel	3. Chauffeurs	3. Chauffeurs
4. Hulpkrachten horeca en zorg	4. Bouwvakkers	4. Verzorgend personeel	4. Hulpkrachten horeca en verzorging
5. Verzorgend personeel	5. Aannemers en installateurs	5. Interieurverzoorgers	5. Commercieel employés
6. Commercieel employés	6. Hulpkrachten horeca en verzorging	6. Verkopers	6. Bouwvakkers
7. Bankwerkers en lassers	7. Verkopers	7. Hulpkrachten horeca en verzorging	7. Verzorgend personeel
8. Aannemers en installateurs	8. Commercieel employés	8. Monteurs	8. Agrarische arbeiders
9. Interieurverzoorgers	9. Mechanische operators	9. Bouwvakkers	9. Aannemers en installateurs
10. Ondersteunende administratieve hulpkrachten	10. Interieurverzoorgers	10. Aannemers en installateurs	10. Monteurs

Bron: UWV WERKbedrijf

Werknemers hebben steeds minder vertrouwen in vinden ander werk

Als gevolg van de economische crisis hebben werknemers er steeds minder vertrouwen in dat ze elders aan de slag kunnen. In het vinden van andersoortig werk bestaat nog minder vertrouwen. De eigen leeftijd speelt bij dit gebrek aan vertrouwen de belangrijkste rol. Dat schijnt al met 40 jaar te beginnen, want 95% van de mensen die hun leeftijd als een probleem zien, is ouder dan 40. Het zal geen verbazing wekken dat bij werknemers de angst voor ontslag toeneemt.

Werkloosheid (nww-ers) in Noord-Brabant naar deelgebied

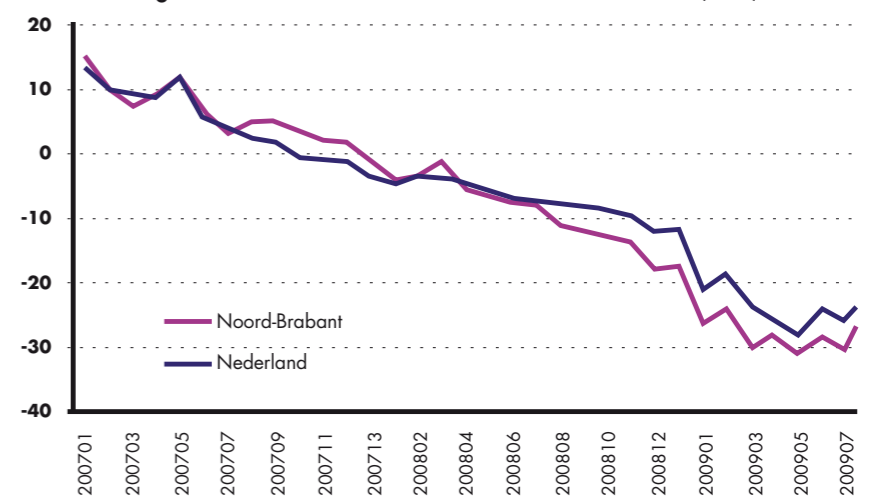


Bodem in uitzenduren lijkt te zijn bereikt

De uitzendbranche reageert in de regel als eerste op een verandering van de conjunctuur (zowel groei als krimp). De ontwikkeling in het aantal uitzenduren is daarom een vroegtijdige indicator voor de richting die de conjunctuur en dus de economie als geheel opgaat. Als gevolg van de economische crisis is het aantal uitzenduren gedurende het afgelopen 1,5 jaar consequent fors afgenomen. De bodem lijkt nu echter te zijn bereikt.

In Noord-Brabant is de daling in de uitzendbranche de afgelopen maanden nog iets groter geweest dan landelijk.

Ontwikkeling aantal uitzenduren* Noord-Brabant en Nederland (in %)

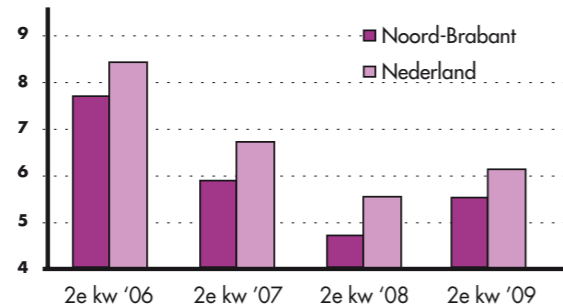


Economie monitor Brabant

Werkloosheid loopt nog altijd op

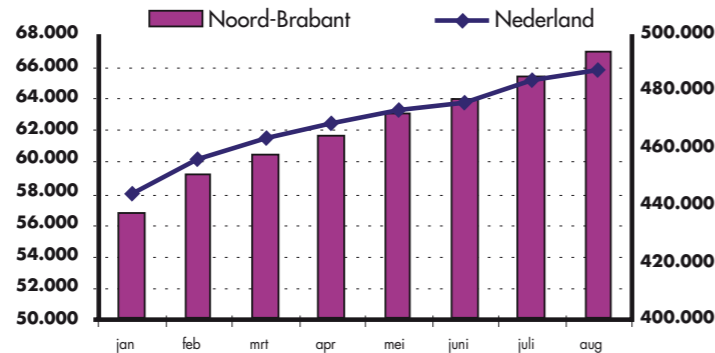
De werkloosheid in Noord-Brabant is ten opzichte van een jaar geleden met 0,8% punt toegenomen tot 5,5% van de beroepsbevolking. Landelijk is de bij het UWV WERKbedrijf geregistreerde werkloosheid opgelopen tot 6,1% van de beroepsbevolking. Het aantal werklozen in Brabant bedroeg over het tweede kwartaal van 2009 gemiddeld 62.880. De werkloosheid neemt vooral toe onder kwetsbare groepen. Zo is de jeugdwerkloosheid (27 jaar) inmiddels opgelopen tot 7.360 personen, wat neerkomt op 11,7% van de totale nww-populatie. In werkelijkheid is de situatie op de arbeidsmarkt nog slechter. De werkelijke werkloosheid is immers nog aanmerkelijk hoger, omdat bij het UWV WERKbedrijf slechts een deel van de werklozen is aangemeld. Mensen die weten dat ze toch niet in aanmerking komen voor een uitkering, schrijven zich vaak niet in. Op de arbeidsmarkt is van een keerpunt in de crisis dus vooralsnog geen sprake.

Werkloosheid (nww*) als % van beroepsbevolking



Bron: UWV WERKbedrijf, EBB (CBS)

Werkloosheidsontwikkeling per maand in Noord-Brabant en Nederland, 2009



Werkloosheid (nww-ers*) in Noord-Brabant naar deelgebied

	gem. 2e kwartaal 2009			gem. 1e kwartaal 2009		
	abs	totaal in % van bb	< 27 jaar abs	abs	totaal in % van bb	< 27 jaar abs
Nederland	473.708	6,1	54.808	454.922	5,9	49.135
Noord-Brabant	62.884	5,5	7.357	58.825	5,2	6.429
Midden-Brabant	16.239	5,6	1.913	15.147	5,2	1.614
Noordoost-Brabant	11.125	5,2	1.645	10.443	4,8	1.374
West-Brabant	14.609	5,0	1.560	14.007	4,7	1.468
Zuidoost-Brabant	20.911	6,1	2.238	19.228	5,6	1.974
B5 Totaal	27.676	7,2	3.560	25.751	6,7	3.058
Breda	5.610	6,7	657	5.170	6,1	536
Eindhoven	7.894	7,8	825	7.028	6,9	697
Helmond	3.787	9,4	495	3.780	9,4	452
's-Hertogenbosch	3.907	5,7	412	3.822	5,6	402
Tilburg	6.479	6,6	1.172	5.951	6,1	971

Bron: UWV WERKbedrijf, bewerking ETIN Adviseurs
* nww staat voor Niet-werkenden werkzoekenden

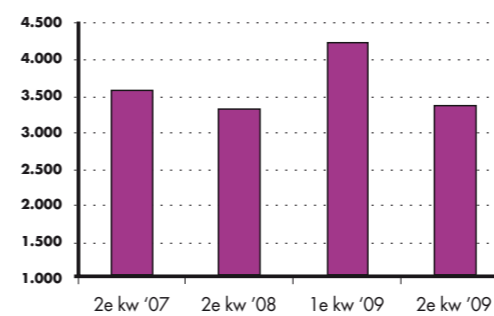
Bedrijvendynamiek en situatie in de industrie

In het tweede kwartaal van 2009 zijn in Noord-Brabant 3.370 nieuwe bedrijven gestart. Het aantal starters ligt daarmee op een normaal niveau. In 2008 gingen in het tweede kwartaal 3.330 ondernemingen van start en in hetzelfde kwartaal in 2007 waren dat er 3.580. Traditioneel starten de meeste bedrijven in het eerste kwartaal van het jaar. De kwartalen daarna ligt het aantal nieuwe bedrijven meestal wat lager.

Het aantal opheffingen is daarentegen wel bovengemiddeld. In het tweede kwartaal van 2008 hebben 1.930 bedrijven hun deuren gesloten. In 2009 zijn dit er in dezelfde periode 2.240. Dit vertaalt zich in een toename van 16%. Ten opzichte van het eerste kwartaal van dit jaar is het aantal opheffingen wel afgenomen. In de eerste drie maanden van 2009 beëindigden 3.090 bedrijven hun activiteiten.

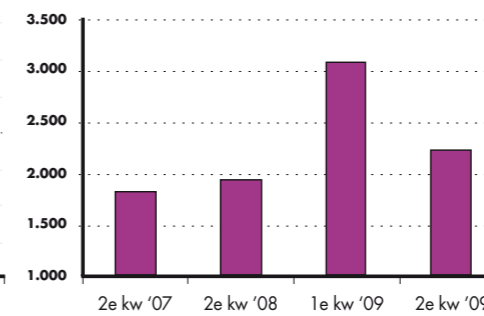
De inkoopmanagersindex, een samengestelde index die een beeld geeft van de staat waarin de industrie verkeert, heeft in het tweede kwartaal van 2009 een waarde van 41,5. Een waarde onder de 50 betekent een (verdere) daling van de industriële activiteit. Wel is er sprake van een lichte verbetering ten opzichte van het eerste kwartaal, toen de index bleef steken op 35,9. Het positieve sentiment lijkt daarmee voorzichtig op te leven.

Startende bedrijven, Noord-Brabant



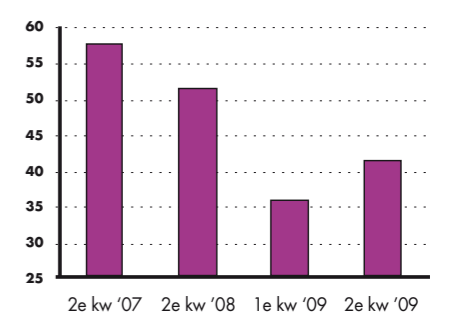
Bron: Kamer van Koophandel

Opheffingen, Noord-Brabant



Bron: Kamer van Koophandel

Inkoopmanagersindex*, Nederland



Bron: NEVI PMI
* Samengestelde index: een score <50 geeft een daling van industriële activiteit aan, een score >50 duidt op een groeiende economie.

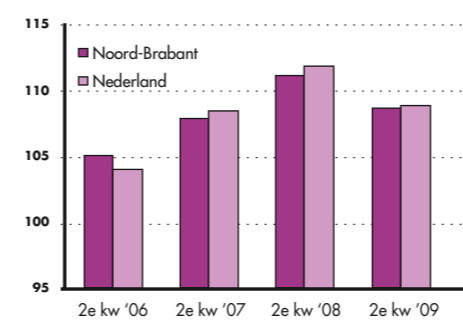
Woningmarkt

De huizenmarkt heeft nog steeds te lijden onder de huidige economische crisis. De prijsindex van bestaande koopwoningen in Brabant is verder gedaald ten opzichte van het vorige kwartaal tot een waarde van 108,6. Dit prijspeil is in lijn met het landelijk gemiddelde. In vergelijking met het tweede kwartaal van vorig jaar (111,1) is de prijsdaling veel meer afgetekend.

De huidige malaise op de woningmarkt komt tevens tot uitdrukking in de forse daling van het aantal verkopen. In het tweede kwartaal van 2009 zijn in Noord-Brabant 1.370 woningen verkocht, waar een jaar eerder in hetzelfde kwartaal nog 2.337 huizen van eigenaar wisselden. Dit betekent een afname van ruim 40%. Ten opzichte van het eerste kwartaal van dit jaar is echter wel sprake van een geringe groei (+8%).

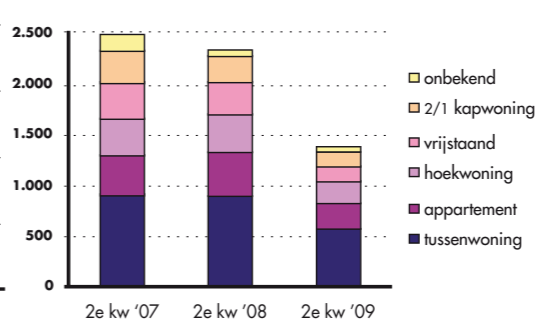
Nog een teken aan de wand is dat woningen aanzienlijk langer te koop staan dan in hetzelfde kwartaal vorig jaar. In de vijf grote Brabantse steden staan woningen gemiddeld bijna 120 dagen te koop, terwijl dit in de meer landelijke gebieden zelfs oploopt tot praktisch een half jaar.

Prijsindex* bestaande koopwoningen, N-Br. en NL



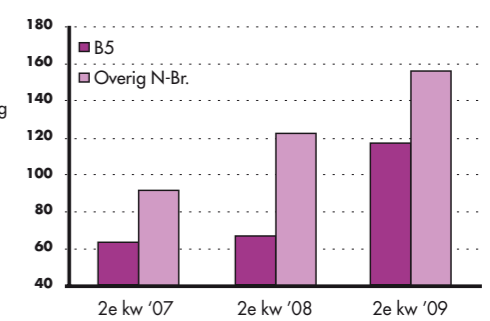
Bron: Kadaster
* 2005=100

Aantal verkochte woningen naar type, Noord-Brabant



Bron: Kadaster

Duur* te koop staan woningen, Noord-Brabant



Bron: NVM
* Looptijd in dagen

Ontwikkeling conjunctuur Noord-Brabant: voorzichtige tekenen van herstel

De Conjuncturenquête Nederland (COEN) laat zien dat zich in het tweede kwartaal de eerste tekenen van een voorzichtig economisch herstel aandienen. Niettemin slaat in de meeste gevallen de balans nog altijd negatief uit.

De indicator voor de economische prestaties gaat van -35 naar -22. Er zijn weliswaar per saldo nog altijd meer bedrijven die een afname melden van omzet, export en personeelssterkte, maar tegelijkertijd neemt het aantal bedrijven dat een verbetering verwacht, duidelijk toe. Vooral de export en omzet trekken aan. De verwachtingen ten aanzien van de personeelsomvang daarentegen zijn juist verslechterd.

De indicator voor de concurrentiepositie is licht verbeterd van -9 tot -7. Vooral de concurrentiepositie van Brabantse bedrijven op de binnenlandse markt en op de exportmarkt buiten de EU is verbeterd. De concurrentiepositie binnen de EU is juist verslechterd.

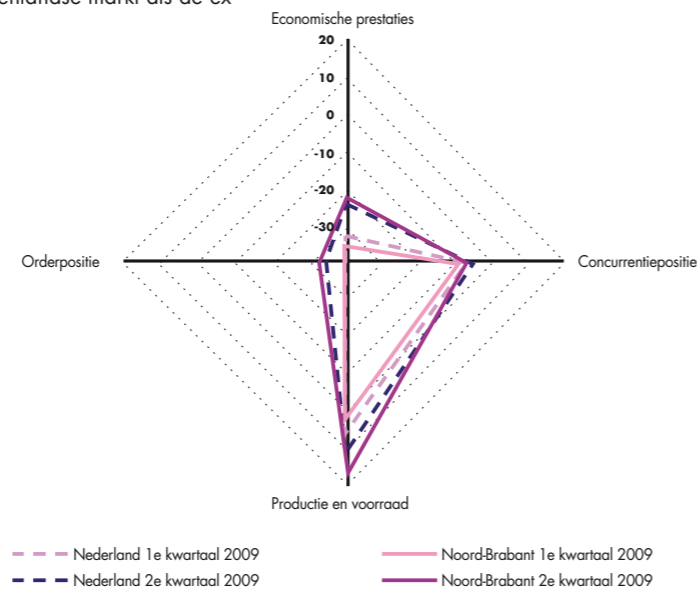
Ook met de productie en voorraad gaat het in het tweede kwartaal duidelijk beter dan een kwartaal eerder. De productie neemt weer langzaam toe en ook de productiecapaciteit en de voorraden komen bij meer bedrijven weer op een normaal peil.

* Toelichting

Hoe groter het web, des te groter is de economie. Duidelijk te zien is dat de Brabantse economie in het 2e kwartaal 2009 op alle onderdelen is verbeterd ten opzichte van het 1e kwartaal 2009. Noord-Brabant presteert iets beter dan het landelijk gemiddelde.

De score op de indicator voor de orderpositie is met -21 nog altijd onder de maat, maar ten opzichte van het vorige kwartaal (-41) is sprake van een forse verbetering. Vooral het aantal ontvangen orders neemt langzaam weer toe. Daar staat tegenover dat bedrijven nog altijd zeer ontevreden zijn over hun orderpositie op zowel de binnenlandse markt als de exportmarkten.

Score* Noord-Brabant en Nederland op 4 hoofdindicatoren: economische prestaties, concurrentiepositie, productie & voorraad en orderpositie, 1e en 2e kwartaal 2009



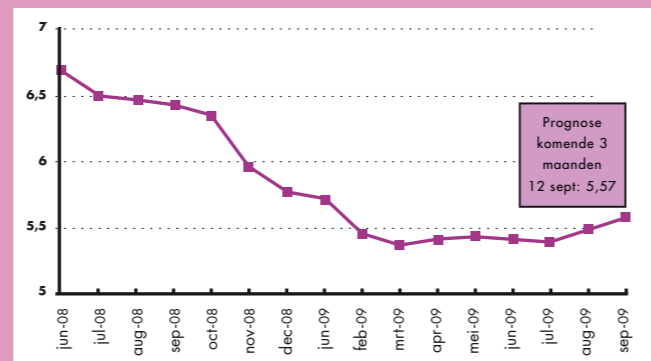
Bron: CBS Statline/COEN-partners: COEN-resultaten

Barometer Brabants Dagblad

In de bijlage 'De Ondernemer' van het Brabants Dagblad geeft een panel van sleutelpersonen en economie experts, maandelijks een cijfer voor het economisch klimaat in Noord-Brabant. Deze individuele cijfers vormen tezamen een barometerscore voor de gehele Brabantse economie. Uit het verloop van de barometerscore is de economische recessie van het laatste jaar duidelijk af te lezen. De invloed van de crisis lijkt de laatste maanden echter af te vlakken.

Het economisch klimaat voor de komende drie maanden wordt door het panel gemiddeld beoordeeld met 5,57. Er is sprake van voorzichtig optimisme; bijna alle panelleden (2 uitgezonderd) zijn positiever dan bij de vorige meting.

In voor Nederland belangrijke landen als Duitsland, Frankrijk en de Verenigde Staten zijn de eerste tekenen van economisch herstel zichtbaar. Met name van de groei van de Duitse maakindustrie wordt een positief effect verwacht op de Nederlandse én Brabantse industrie.



Bron: Brabants Dagblad, De Ondernemer

Noot: op 1 november 2002 is de barometer op een waarde van 5 vastgesteld.

Op basis van recente publicaties kunnen we een duidelijk beeld geven van de huidige conjuncturele ontwikkeling in Nederland. Waar mogelijk worden tevens de gevolgen van deze ontwikkelingen voor Noord-Brabant geschetst.

Ook zakelijke dienstverlening ondervindt gevolgen crisis

Na een zeer lange periode van groei heeft nu ook de zakelijke dienstverlening in Nederland minder omzet gedraaid. De vergelijking met dezelfde maand in het voorgaande jaar laat een omzetsdaling van 4% zien. De ontwikkeling van de omzet verschilt weliswaar sterk per branche, maar in de meeste branches is sprake van een afname. Vooral de reclamebranche en uitzendbranche behaalden fors minder omzet. Veel uitzendkrachten verloren hun baan, omdat bedrijven in economisch mindere tijden namelijk het eerst snijden in hun tijdelijk personeelsbestand. In alle branches liep de vraag naar nieuw personeel flink terug. De daling was het grootst in de computerbranche, waar het aantal nieuwe vacatures daalde met 70%. In het tweede kwartaal is het pessimisme onder ondernemers in de zakelijke dienstverlening verder toegenomen. De crisis is nu dus ook doorgedrongen tot sectoren en branches die minder conjunctuurgevoelig zijn.

Bron: CBS, Monitor Zakelijke diensten, september 2009

Krimp in schoonmaakbranche

In de schoonmaakbranche is voor het eerst sinds 2004 sprake van een omzetsdaling. Schoonmaakbedrijven hebben hun omzet in het tweede kwartaal van 2009 met 1% zien dalen ten opzichte van hetzelfde kwartaal een jaar eerder. Omdat de prijzen 3% hoger waren, wordt de daling van de omzet veroorzaakt door een afname van het volume. Door de crisis is de vraag naar schoonmaakdiensten afgenomen. Met name bedrijven die werken voor kantoren, hotels en de bouw hebben te kampen met een dalende vraag. Bedrijven in interieurreiniging, die goed zijn voor driekwart van de omzet in de schoonmaakbranche, zien hun omzet nog wel iets groeien. Ten opzichte van de zakelijke dienstverlening doet de branche het dus nog redelijk goed.

Bron: CBS webmagazine, september 2009

Nog geen herstel bouwnijverheid

Terwijl de economie de eerste tekenen van herstel vertoont, gaat het in de bouw nog slecht. Orderportefeuilles krimpen, bedrijven gaan failliet en voor veel werknemers is er geen werk meer. Met name bij de mkb bouwbedrijven komt de klap hard aan. De vakbonden FNV en CNV zien grote problemen: "Veel bedrijven proberen vakmensen vast te houden, omdat die in de toekomst meer dan nodig zijn." Flexibel personeel en zzp'ers worden in de regel als eerste aan de kant gezet. Veel bedrijven hebben nog wel tot het einde van het jaar werk. De bedrijven die failliet gaan, stonden er veelal voor de crisis al niet riant voor. Door de huidige problemen krijgen ze nu het laatste duwtje.

Bron: Reformatorisch Dagblad, september 2009

SER Brabant pleit voor onorthodoxe aanpak jeugdwerkloosheid

SER Brabant pleit voor onorthodoxe maatregelen om de jeugdwerkloosheid in Noord-Brabant te lijf te gaan. Dat blijkt uit het plan van aanpak 'Brabant op koers!' dat de partners in SER Brabant in juni presenteerden. SER Brabant baseert zijn adviezen op de verwachting dat de jeugdwerkloosheid in Noord-Brabant wel eens zou kunnen verdubbelen van 10.000 naar 20.000 jongeren. Het adviesorgaan wil met name dat jongeren langer kunnen doorleren. Hiervoor zijn voldoende stageplaatsen en leerbanen nodig. Aanbevolen wordt dan ook om een extra inschrijfronde voor leerbanen en studieplaatsen te organiseren. Brabant moet er alles aan doen, zo vindt de SER, om in aanmerking te komen voor landelijke middelen. Dat geld is onder meer nodig om bedrijven te faciliteren bij de begeleiding van leerbanen en om programmamanagers te kunnen aanstellen. Ook pleit SER Brabant voor een simpele en praktische uitvoering waarbij bedrijven en schoolverlaters direct worden benaderd. Verder is het van groot belang dat kenniswerkers voor Noord-Brabant worden behouden. Ten slotte wordt aandacht gevraagd voor kwetsbare groepen op de arbeidsmarkt. Inmiddels zijn er twee zogeheten Brabantse Jeugdtops geweest op 15 juli en 9 september. Op de laatste top zijn, in het bijzijn van staatssecretaris Jette Klijnsma van Sociale Zaken en Werkgelegenheid, alle 4 Brabantse convenanten ter bestrijding van de jeugdwerkloosheid ondertekend.

Bron: SER Brabant, juni 2009

Consumentenvertrouwen stabiel

Het consumentenvertrouwen in Nederland is in september onveranderd ten opzichte van vorige maand. De indicator bleef op -17 staan, na een fikse verbetering van 7 punten in augustus. Het pessimisme heeft dus nog altijd de overhand. Over de economie in de komende twaalf maanden zijn consumenten voor het eerst in twee jaar positief. Op de overige deelindicatoren is de score negatief. Consumenten beoordelen met name het moment voor het doen van grote aankopen, zoals meubels of een wasmachine, minder gunstig.

CBS, Conjunctuurbericht, september 2009

Producentenvertrouwen verslechtert licht

Nederlandse ondernemers in de industrie waren in september iets somberder gestemd. De indicator voor het producentenvertrouwen bedraagt -9,8 tegen -9,3 een maand eerder. De marginale verslechtering volgt op een sterke toename van juli op augustus. Sinds februari van dit jaar toont de indicator een gestaag herstel. Desondanks is de stemming nog altijd overheersend negatief. Industriële ondernemers zijn in september minder pessimistisch over de te verwachten productie dan in augustus. Ook het oordeel over de voorraden gereed product verbeterde licht. Het oordeel over de orderpositie verslechterde echter behoorlijk.

Conjunctuurbericht, september 2009

Nederlandse economie krimpt met 5,4% in tweede kwartaal

De Nederlandse economie is in het tweede kwartaal van 2009 sterker gekrompen dan eerder werd aangenomen. Ten opzichte van hetzelfde kwartaal een jaar geleden ging de economie met 5,4% achteruit. In vergelijking met het eerste kwartaal daalde het bruto binnenlands product (bbp) met 1,1%. Vooral de zakelijke dienstverlening deed het minder goed dan aanvankelijk werd verwacht.

CBS, persbericht september 2009



Colofon

De Economie Monitor Brabant geeft een integraal beeld van belangrijke, actuele ontwikkelingen in de Brabantse economie, waar mogelijk gespiegeld aan landelijke ontwikkelingen, op basis van diverse bronnen. De Economie Monitor Brabant is een uitgave van de provincie Noord-Brabant, in samenwerking met SER Brabant en de Kamer van Koophandel.

Opdrachtgever

Provincie Noord-Brabant

Samenstelling

ETIN Adviseurs

Redactie

Mercuur Communicatieadvies

Vormgeving

Cragt Communicatie & Creatie

Contactadres

ETIN Adviseurs

Postbus 3255

5203 DG 's-Hertogenbosch

info@etin.nl

Voor meer informatie over de Economie Monitor Brabant en andere relevante documenten over de economie in Noord-Brabant:

www.brabant.databank.nl